
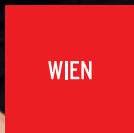


2020 VERGİ TASARRUFUNA KILAVUZ

ADIM ADIM VERGİ İADESİ BAŞVURUSU



**AK
INFORMIERT**
- ermöglicht durch
den gesetzlichen AK
Mitgliedsbeitrag



GERECHTIGKEIT MUSS SEIN

>BESSER INFORMIERT
Die Ratgeberreihe der AK Wien

Paranızı nasıl geri alırsınız?

Yıllık vergi iadesi beyannamesi hakkında genel olarak ne bilmelisiniz?

Doldurulması için hangi başvuru formları vardır ve hangi zaman dilimi içinde bu başvuru yapılmalıdır, ne zaman başvuru yapılmalıdır ve hangi durumlarda başvuru yapılma zorunluluğu vardır.

Adım adım: Form L 1, Ek L 1ab, L 1d

Özel ek harcamalar, reklam harcamaları... Hangi bölüme hangi harcamalar yazılabilir ve hangi harcamaları kaydedebilirsiniz.

Anne ve babalar için bir mola: Ek form L 1k

Familienbonus Plus ile nafaka ödemeleri ve olağanüstü masraflar nasıl talep edilir

Hedefe doğru: Artık başvuru formunu iletmek:

Vergi iadesi formunu doldurduktan ve imzaladıktan sonra başvuru formunu içeri verebilirsiniz.

Bu çeviride çalışanların vergi iade başvurusu için (Arbeitnehmerinnen- Arbeitnehmerveranlagung) ANV kısaltması kullanılacaktır.

BU ÇEVİRİ BROŞÜRÜNDE VERGİDE NASIL TASARRUF EDECEĞİNİZİN BİLGİLERİNİ BULACAKSINIZ.

Genel hatlarıyla çalışanların vergi iade başvurusu (ANV) hakkında bilinmesi gerekenler

Yapmış olduğunuz şahsi giderleri vergi iadesi başvurusunda kullanabilirsiniz: Bunlar mesleki harcamalar ve hesapta olmayan yapılan ek harcamalardır. Bu tür harcamalar aylık ücret bordrosunda görülmezler. Başvuru ile ödenmiş olunan verginin bir kısmının size geri ödenmesi hiç şüphesiz yararınızaadır.

Form ve süreler

Vergi iade başvuru formunu (ANV) iki biçimde içeri verebilirsiniz:

1 Bilgisayar aracılığıyla internet üzerinden:

Kayıt yaptırdıktan sonra formu internet aracılığıyla doğrudan indirebilir, doldurduktan sonra gönderebilirsiniz.

Bunun için internet adresi: <https://finanzonline.bmf.gv.at>

2 Kağıt formuyla vergi dairesine:

Gerekli formu her vergi dairesinden edinebilirsiniz.

Doldurulan vergi iade başvuru formunu (ANV) ikamet ettiğiniz mahallenin yetkili vergi dairesine gönderebilirsiniz.

Hangi vergi dairesinin sizin için yetkili olduğunu www.bmf.gv.at adresinden öğrenebilirsiniz.

Vergi iade başvurusunda (ANV) aşağıda belirtilen ek formlara da ihtiyacınız olacaktır:

- L 1: Vergi iade başvuru formu (ANV)
- L 1k: Anne ve babalara ek form
- L 1k - bF: Familienbonus'ta özel bölüşümler için ek form
- L 1ab: Ayrıcalıklı özel giderler için form, örneğin engellilik halinde.
- L 1d: özel giderlerin özellikle dikkate alınması için ek form
- L 1i: Vergi kesintisi olmadan elde edilen ek kazançlar için form, örneğin yurtdışında kazanç elde eden şahıslar.

Başvuru süreleri

Başvuru zorunluluğu olmadığı hallerde 5 yıl bir süre için

vergi iade başvurusu yapılabilir. Örneğin: 2019 yılı için son vergi iade başvuru tarihi 31 Aralık 2024'dir.

Vergi iadesi başvurusundan kimler yararlanabilir?

Her çalışan vergi iade başvurusundan sonra kendisine vergi iadesi yapılmasından mutlu olacaktır. Aşağıdaki durumlardan herhangi birisinin sizde olması halinde, vergi iade başvurusuna bulunmanızı öneririz.

- Tek başınıza çalışıyor ya da çocuğunuza tek başınıza bakıyor ve eğitiminden sadece siz sorumluysanız,
- Çocuklarınız varsa,
- Ek harcamalarınız, reklam giderleriniz ve normal olağandışı harcamalarınız olduysa,
- Takvim yılı içinde sürekli aynı olmayan farklı geliriniz olduysa; örneğin, doğum izninde bulduysanız veya tatile stajyer olarak çalıştıysanız,
- Emeklilik ve aylık maaşlarınızdan sigorta primi kesilip de vergi kesilmemiştir. (Negatif vergi artı olarak hesabınıza geçmesi gerekir).

Vergi iadesi başvurusunu kimler yapmalıdır?

Aşağıda belirtilen durumların herhangi birine sahip olmanız halinde, vergi iadesi başvurusu yapmalısınız.

- Aynı anda iki ayrı işletmede çalışarak, vergiye tabi iki ayrı geliriniz varsa (emeklilik maaşı alırken ayrıca çalışıyorsanız),
- Aylık maaş bordrosunda tek başına çalışma ve çocuğun eğitiminden tek başına sorumlu olma hali belirtilmemişse, ayrıca bu hakka sahip olmamanıza rağmen yükseltilmiş emeklilik ödentisinin kesilmiş olması,
- Aşağıdaki ödentilerden herhangi birini almanız durumunda,
 - Hastalık, rehabilitasyon veya yeniden entegrasyon yardımı
 - İflas fonundan ödeme yapıldıysa,
 - Size İnşaat İşçisi İzin ve Kıdem Tazminatı Kasası'ndan (Bauarbeiterurlaubs- und Abfertigungskasse) para ödendiye,
 - Askerlik süresinde maaş aldıysanız,
 - Bir evde bakıcılık yapıp da ödeme (Dienstleistungsscheck) çeki aldıysanız.


- Eğer yıllık gelirinizi bağımlı bir işten elde ediyorsanız ve bu rakam bir takvim yılında 730 Avro'yu geçmiyorsa, vergiye tabi değildir.
- İkamet edilen yer ile işyeri arasında hergün tren veya kendi aracıyla gidip gelme durumunda, vergi muafiyeti (Pendlerpauschale, Pendlereuro) yüksek veya haksız dikkate alınmışsa.
- Familienbonus Plus, aylık ücret hesaplamasında çok yüksek veya yanlış olarak dikkate alındı.
- Zorunlu sigorta primleri veya emeklilik primlerini geri aldınız.
- Ücret bordrosunda vergi muafiyeti kararı dikkate alınmışsa.
- İşveren sizinle beraber, kesilen vergiyi ek olarak aşağı çektiyse.
- İşverenden almış olduğunuz çocuk bakımı ödentisi ya çok yüksek ya da vergi muafiyeti şartlarını yerine getirmemişse.
- İşveren tarafından verilen, çocuk bakımı için vergisiz yardım ya çok yüksekti ya da bu yardımı hak etmemişsiniz.

Gelir vergisi beyannamesi zorunluluğu

Bir işyerinde sadece düzenli olarak maaş karşılığı çalışmıyor olabilirsiniz, onun dışında bir işi kendi evinizde belirli çalışma süresine bağımlı olmadan (freier Dienstnehmer, Werkvertrag) da çalıştınız mı? Bu çalışmada kazancınız aşağıdaki sınırları aştığı durumda, gelir vergisi beyannamesi başvurusu yapılma zorunluluğu vardır.

- 1 Toplam yıllık gelir: 12.000 avro üzeri
- 2 Ek yıllık gelir 730 Avro.

Gelir vergisi beyannamesi vergi iadesi başvurusunu da kapsar

 Gelir vergisi beyannamesini E 1 formu ile yapınız. Ek olarak kazancınızı belirttiğiniz E 1a ya da E1a-K form doldurulmanız gereklidir.

Süreler

Çalışan hem vergi iade başvurusu hem de gelir vergisi beyannamesini (Einkommensteuererklärung) gelecek takvim yılının 30 Nisan tarihine kadar, vergi dairesine iletilmesi gereklidir. İnternet aracılığıyla yapılan başvuruların süresi ise bir sonraki takvim yılının 30 Haziran'ına kadardır. Eğer iki veya ikiden fazla vergiye tabi geliriniz varsa, bu durumda başvuru süresi gelecek takvim yılının 30 Eylül'üdür.

Adım adım L 1 formu :

İlk adım: Şahsi ve çalışmaya ait bilgiler

Formda ilk üç nokta

Buraya isim ve soy isminiz, eşinizin ismi, sigorta numaranız ve adresinizi yazıyorsunuz.

Vergi hukukunda eş ilişkisi – Aşağıdaki eş ilişkisi vergi hukukunda dikkate alınır

- Evlilik.
- Kayıtlı beraber yaşama.
- Birlikte yaşanan ilişkiden en az bir çocuk varsa ve bu ilişkide evlilik ilişkisinde olduğu gibi beraber yaşıyor ve ikamet ediliyorsa.

Formda 4. nokta

Vergi iade başvurusu yaptığınız takvim yılında kaç işveren yanında çalıştınız? Buraya işveren sayısını yazınız.


Emekliyseniz, hangi emekli sigortasından emeklilik maaşı alıyorsanız, buraya sayısını belirtiniz.



Maaş/Ücret bordrolarını ve yıllık kazancı gösteren bordroyu da eklemek zorunda değilsiniz. Diğer fatura ve belgeleri de göndermek zorunda değilsiniz. Bunları ama 7 yıl boyunca saklamak zorundasınız, talep edildiği durumda ibraz edebilecek durumda olmalısınız.

İkinci adım: tek başına kazanma ve tek başına eğitim sorumluluğu (Alleinverdienerabsatzbetrag = AVAB, Alleinerzieherabsatzbetrag = AEAB)

Kavramsal adlarıyla bilinen AVAB ve AEAB olarak kısaltılan vergi muafiyetleri aileleri çocuklarıyla vergi ödemesinden hafifletmektedir. Her ikisi için de aynı rakam ve başvuru olanağı geçerlidir. Başvuruda bu vergi kolaylığı sağlayan durumlardan sadece birini belirtmek gerekir.

 Vergi iadesi yapılan takvim yılında 12 bin Avro'dan az kazanç olması halinde, tek başına kazanma (AVAB) ve tek başına (AEAB) eğitim sorumluluğu vergi indirimi otomatikman vergi dairesi tarafından, doğrudan negatif vergi olarak ödenecektir.

Tek başına kazanma (AVAB) vergi uygulamasının şartları:

- 1** Siz veya eşiniz o takvim yılı içinde en az altı aylık bir süre için aile yardım parası (Familienbeihilfe) aldıysanız,
- 2** Başvuru yapılan takvim yılında en az altı ay evli kaldıysanız veya deklare edilmiş eş ilişkisi içinde bulunduysanız,
- 3** Eşinizin yine aynı takvim yılındaki kazancı 6 bin Avro'yu geçmediyse.

Tek başına eğitim sorumluluğu (AEAB)

- 1** Başvuru yapılan takvim yılında en az altı aylık süre aile yardım parası hakkına sahip olmak.
- 2** Aynı takvim yılında en az altı ay evli olmak ve deklare edilmiş beraber yaşamda eş ilişkisinde bulunmak.

Tek başına kazanma (AVAB) ve eğitim sorumluluğu (AEAB) miktarı nedir?

Burada esas olan sahip olunan çocuk sayısıdır. Eşiniz veya sizin vergi iadesi başvurusu yaptığınız takvim yılında, en az altı ay süre için kaç çocuğa aile yardım parası almış olduğunuz belirleyicidir. Vergiden muaf rakamlar şöyledir:

- Bir çocukta 494 €
- İki çocukta 699 €
- Bu çocuk sayısına her fazla çocuk başı 220 €

Çocuklarınız Avusturya'da değil AB'de, bir AET devletinde veya İsviçre'de mi yaşıyor? Bu durumda AVAB ve AEAB bu ülkenin ücret seviyesine göre endekslenir ve ayarlanır.

Tek başına kazanma (AVAB) ve eğitim sorumluluğu (AEAB) başvurusunu yapma biçimi

- 1 Vergi iadesi başvuru formu ile geride bıraktığımız takvim yılları için başvurulur.
- 2 E 30 formu ile işverene bildirilir, bu bildirim sonrasında her ay tek başına kazanma ve tek başına çocuğun eğitiminden sorumluluk hali otomatikman dikkate alınır.



Aylık maaş/ücret bordrosuyla bu vergi kolaylığı ve muafiyeti her ay işverenin yapmış olduğu aylık ödentide dikkate alınmasına rağmen, tek başına kazanma ve tek başına çocuğun eğitiminden sorumluluktan dolayı vergi kolaylığı ve muafiyeti için vergi iadesi başvurusunda belirtilmelidir.

Üçüncü adım: Yükseltilmiş emeklilik muafiyet rakamı

Yükseltilmiş emeklilik muafiyet rakamının bedeli 764 Avro'dur. Aşağıdaki şartlar yerine getirildiği durumda bu hak var demektir:

- 1 Sadece emeklilik maaşı alınıyor ve o takvim yılı içinde emeklilik gelirin toplamı 25.000 Avro'yu geçmiyorsa,
- 2 Başvuru yapılan takvim yılı içinde, en az altı ay bir süre evli veya evli olmadan eş ilişkisi içinde beraber yaşanıldıysa,
- 3 Eşin yıllık kazancı 2.200 Avro'nun altındaysa,
- 4 Tek başına kazanma muafiyeti şartı bulunmuyorsa.

Dördüncü adım: Çok çocukluluk muafiyet bedeli

Aile yardım parası alan üçüncü çocuktan itibaren her çocuk için aylık 20 Avro çok çocukluluk muafiyet bedeli hakkı bulunur. Buradaki şart, ailenin yıllık kazancı 55 bin Avro'yu geçmemesidir.

Beşinci adım: Olağanüstü ödemeler:



Bazı özel giderler ANV (yıllık vergi denkleştirme- si) ödeme alacaklısı tarafından vergi dairesine iletilir ve ANV'de otomatik olarak dikkate alınır: ör. sigorta süresi borçlanma, kilise ve dini cema- atlere ödenen aidatlar ile bağışlar.

Bu olağanüstü ödeme üç başlık altında toplanmaktadır.

❶ Toplu olağanüstü ek ödemeler:

- Hastalık ve kaza sigortası gibi şahsi gönüllü sigortalar,
- Konut yapım ve yenileme maliyeti

Buradaki şart, **31.12.2015** tarihine kadar verilmiş iş sözleşmeleri ve yerine getirilmiş işlere yapılan ödemelerdir..

Toplu olağanüstü ek ödemelere ait başvurusunda bulun- mayın, otomatik olarak her takvim yılı için 60 Avro dikkate alınacaktır.

Toplu olağanüstü ek ödemeler muafiyeti yapılabilmesi için, en az 240 Avro harcama yapılmış olması gerekmektedir. Zira toplu olağanüstü ek ödemeler muafiyeti, sadece çey- rek vergi ayrıcalığı kadar etki edebiliyor. Formdaki 9.1 ve 9.2 noktalarına yapmış olduğunuz harcamaları bütünüyle kaydedin. Burada da yapılan harcamanın bir takvim yılın- da en fazla 2.920 Avro kadarı vergi iadesi başvurusunda dikkate alınmaktadır. Bu rakam aşağıdaki şartların yerine getirilmiş olması halinde iki katına çıkması olasıdır, eğer:

- 1 Tek başına kazanma ve tek başına çocuğun eğitim- den sorumluluk hali varsa,
- 2 Aynı takvim yılında en az altı ay evli olmak ve deklere edilmiş eş ilişkisinde beraber yaşamak ve eşin yıllık gelirin 6 bin Avro'yu aşmadıysa.

Yıllık kazanç 36.400 Avro'yu geçtiği durumda toplu ayrıca- lıklı ek ödemeler muafiyeti (Topf-Sonderausgaben) etkisi kısmen dikkate alınacaktır. 60.000 Avro'dan sonraki yıllık kazançtan sonra ise bu muafiyet artık dikkate alınmaz.

② Olağanüstü ek ödemede kazanç sınırlaması olmaması: Kazanç sınırı olmadan ve olağanüstü ödeme muafiyetinde dikkate alınmadan aşağıdaki harcamalar vergiden düşülebilir.

- Emeklilik sigortası: Gönüllü olarak emeklilik sigortasına yapılan ödeme ve okul yıllarının (emeklilik sigortasına dahil olması için) satın alınması – otomatik olarak dikkate alınır,
- Kaza sigortası ödemeleri ve onunla ilgili yapılan harcamalar – 9.3 altında girilir,
- Vergi ve muhasebeci masrafları – 9.4 altında girilir.

③ Olağanüstü ödemeler en yüksek kazanç sınırı ile: Bunlara yasal olarak tanınan kilise ve dini cemaatlere ödenen aidatlar ile hak sahibi bağış alıcılarına yapılan bağışlar dahildir. Bu aidatlar ve bağışlar otomatik olarak vergi dairesi tarafından otomatik olarak dikkate alınır. Vergi iadesi başvurusunda vergiden muaf tutulması istenilen bağış , harcamalar çıktıktan sonra o yıla ait toplam kazancın yüzde onu ile sınırlıdır.



Eş ve çocuklarınız için ek harcama yaptıysanız, bu harcamaları da belirtebilirsiniz. Yalnız en yüksek harcama sınırlaması değişmez. Özel giderleri Ek L 1d bünyesinde 9.1 ve 9.2 altında girin.

Altıncı adım: Reklam giderleri

Reklam giderleri çalışılan işte mesleki harcamalardır. Her takvim yılında reklam giderleri diyerek ayda 132 Avro vergi muafiyeti otomatikman dikkate alınmaktadır. Bu konuda yapılan gerçek harcamayı vergiden düşebilmek için, masrafı belirlenmiş sabit rakamı geçmiş olması gerekmektedir. Reklam giderinin vergiden düşme, sabit rakamın üstünde olması halinde vergi iade başvurusunda etkisi olmaktadır.

Reklam gideri harcaması 132 Avro'nun altında da olsa, sabit reklam gideri olduğu gibi dikkate alınır ve reklam giderlerinin vergiden düşürebilir (123):

İş ile ev arasında g n birlik gidip gelme sabit rakamı ve Avro (1)

Vergiden muafiyetin bu şartlarının yerine getirip getirmediğinizde belirleyici olan, ev ile işyeri arasındaki mesafe ve kamuya ait araçların durumudur.

Pendlerpauschale ve Pendlereuro'yu aşağıdaki internet adresine bakabilir ve hesaplayabilirsiniz:

www.bmf.gv.at/pendlerrechner

Burada geriye d n k hesap yapmak m mk n deęildir.



Bu hesaplama sonucunu işvereninize bildirebilirsiniz. Bunu bildirmeniz halinde işvereniniz sabit olan rakamını (Pendlerpauschale) her ay  cret/maaş bordrosunun d zenlenmesinde dikkate alacaktır.

Sendika, meslek  rg t  ve  ıkarları savunan kurumlara  denen aidatlar (2):

Yukarıda belirtilen kurum ve  rg tlere  denen aidat giderleri de reklam giderlerine dahil edilmeden vergiden muaf tutulması i in bildirilebilirler. Sendika aidatı  cret/maaş bordrosundan kesilerek  deniyorsa, bu  deme vergi muafiyetinde dikkate alınır ve hesaplanır. Aidat  demesini doęrudan sendikaya yapmanız durumunda, bu gideri vergi muafiyeti bařvurusunda 10.3 nolu b l mde kaydedebilirsiniz.

Vergiye tabi olmayan  alıřmalarda zorunlu  demeler (3):

Birden fazla vergiye tabi işte  alıřıp, toplam kazanç ile sigortaya dahil olmayan rakamın (Geringf gigkeitsgrenze) ařılması durumunda, hastalık sigortası kurumu sosyal sigortalar primini geri d nerek sizden  denmesini talep edebilir. Bu durum sigortaya tabi  alıřmaya paralel bařka bir işte, sigortaya tabi olmayan bir şekilde  alıřma i in de ge erlidir. O takvim yılı i inde, yaptığınız bunun gibi zorunlu  demeleri de 10.4 nolu b l mde vergiden muafiyet i in yazabilirsiniz.

Reklam giderlerinin sabit rakama hesaplanması

Mesleki giderlerin belirlenmiř olan sabit rakamın  zerinde olması durumunda, o giderlerin t m n n vergi iade bařvurusunda bildirilmelidir. Bu t r hacamalara ait olanlar

10.6 ile 10.11 nolu bölümlerde liste edilmiştir. Bunlar mesleki kitaplara, seyahat ya da mesleki eğitim ve iç eğitime, iki eve sahip olma halinde aileye gitmek için yapılan masraflarıdır.



Kullanımın düşürülmesi (AfA)

İş malzemesi için yapılan bir masraf 400 Avro'nun üzerinde olması halinde, o masraf kullanım süresine yayılarak, vergiden muaf tutulması istenilir. Örneğin bir bilgisayarın kullanım süresi üç yıldır.

Diğer reklam giderleri topluca başvuru formunda 10.12 bölümüne yazılmalıdır. Örneğin, işyeri temsilciliği aidatı veya firmaya iade etmeniz gereken doğru olmayan ödemelere ait paralar.

Bazı meslek grupları için sabit reklam giderleri

Bu meslek grupları 10.13 bölümünde liste edilmiştir. Adı belirtilen bu meslek gruplarından birine ait olduğunuz takdirde, özel sabit reklam giderine hakkınız vardır. Yapmış olduğunuz gerçek giderin yerine bu sabit reklam giderini vergi iadesi başvuru formunda belirtebilirsiniz. Böylece belge toplamaya gereksiniminiz kalmaz. Bunun için şart; gerçekten harcamaları yapmış olmanızdır. Bu mesleki harcamaları işverenin sizin için yapması halinde, vergi muafiyeti olan rakamı, sabit reklam giderinden çıkartmanız gerekir.

Yedinci adım: Olağanüstü harcama yükü

Olağanüstü harcama yükü aşağıdaki biçimlerde belirlenmektedir:

- Olağanüstülük: normal vergi ödeyenlerden daha fazla harcamalar,
- Kaçınılmamazlık: kaçınılmaz masraflar,
- Ekonomik bozulma: mali yeterlilikte kısmalar, azaltmalar.

Bazı olağanüstü harcamalarda, harcamanın kişi tarafından ödemesi gereken bedel (selbstbehalt) düşülmesi gerekmektedir. Bunları L 1ab formunda, 2.1-2.4 maddelerinde bulabilirsiniz. Düşülebilir rakamın olmaması halinde 2.5'den 2.12'e kadarki bölüme kaydedebilirsiniz.

Olağanüstü harcamaların düşülmesi

Aşağıda belirtilen masrafları vergi iadesi beyannamesinde belirtebilirsiniz:

- Kur için yapılmış harcamalar,
- Hastalık masrafları,
- Cenaze masrafları ve mezar taşı için maksimum 10.000 Euro'ya kadar masraflar
- İhtiyarlar yurdu ve evde bakım masrafları,
- Evlat edinme ve suni döllenme masrafları,
- Aile yakınlarına yapılan istisnai yardım giderleri; örneğin yetişkin çocukların hasta olan anne ve babasının hastane veya bakım yurdu parasının ödemeleri gibi.

Düşülmesi gereken bedeli tespit etmede geliriniz belirleyicidir. Üstlenilen rakamları çıkarttıktan sonra yaptığınız olağanüstü harcamanın bütünü formu yazınız. Düşülebilirlik bedeli Maliye Dairesi tarafından otomatikman işleme tabi olacaktır.

Olağanüstü harcamaların ödeme zorunluluğu bedeli dikkate alınmadan düşülebilir olması

Burada söz konusu olan harcamalar **doğal afet** ve yüzde 25'in üzerinde olan engellilik halleridir.

Örneğin; su baskını, deprem, toprak kayması, çığ ve fırtına gibi doğal felaketler sonrası yapılan temizlik işi harcamaları formda 2.5 bölümüne yazınız. Burada aşağıda belirtilenler vergi dışı tutulurlar:

- Zararın ortadan kaldırılması: doğal afet ile ilişkili her türlü masraf. Bu ikinci ikamet evi için de geçerlidir.
- Onarım ve yenileme: sadece ikamet edilen ilk ev için geçerlidir.
- Zarara uğramış eşyalara yedek bir yer bulma: burada normal yaşamı sürdürmede gerekli olma hali aranır. Bu masraflar ilk ev içindir.
- Geçici konaklama için yapılan kira masrafı.

Yüzde 25'in üzerinde olan engellilik ve diyet uygulaması: vergi kolaylığında işleme konulabilmesi için engelliliğin resmi makamlar tarafından onanmış olması gerekir. On-dan dolayı da iş görememezlik yüzdesine ait belge olmalıdır.

İş göremezlik oranı en az yüzde 25 olması durumunda, eşlerin engelliliği de vergi iadesi ibraz edilmelidir. Bunun için şartlar:

- Tek başına kazanma hali varsa,
- Aynı takvim yılında en az altı ay evli olmak ve deklere edilmiş eş ilişkisinde beraber yaşamak ve eşin yıllık gelirinin 6 bin Avro'yu aşmadıysa.

Şahsınızın da iş göremezlik oranı en az yüzde 25 olması halinde vergi iadesi başvurusunda belli bir rakam vergiden muaf tutulur. Diyet yapmanız halinde yapılan zorunlu ekstra masraflar da vergiden muaf tutulabilir.

Hareket engelliliğinden dolayı kendi adınıza bir aracın kayıtlı bulunmasında, ek olarak her ay 190 Avro vergiden muafiyet başvurusu yapabilirsiniz. Bu durum görme özürlü ve çok az görebilen insanlar için de geçerlidir. (Kanit olarak belirtilen belgeler gereklidir: Bescheinigung gemäß § 29b der Straßenverkehrsordnung, Bescheid über die Befreiung von der KFZ Steuer [KFZ vergisinden muaf olduğuna dair karar], Eintragung der Unzumutbarkeit der Benutzung öffentlicher Verkehrsmittel im Behindertenpass [kamuya ait araçların kullanımının engellilikten dolayı mümkün olmadığının onaylı belgesi]).

Aracınızın olmaması durumunda taksi giderlerini, de vergiden muaf tutulması için ibraz edebilirsiniz. Bu tür giderler için ayda 153 Avro'luk fatura tanınır. Belgelendirme taksi faturalarıyla mümkündür.

Yardımcı alet ve tedavi giderleri ayrıca vergiden muafiyet bedeli olarak bildirilir – 2.6 ila 2.11 altında girilir.

Vergiden götürü veya toplu (Pauschal) muafiyet rakamı yerine, gerçek giderlerinizi bire bir ibraz ederek vergiden muafiyet için de başvurabilirsiniz. Bunlar örneğin, bakım için gerekli görevlendirilmiş kişi veya özel temizlik malzemelerine yapılan harcamalar olabilir. Bunlar formda 2.12 bölümünde kaydedilmelidir.

Anne ve babalar için bir mola: Ek L 1k



Vergi yükünden hafiflemek için anne ve babalar ayrıntılı bilgiyi broşürümüz “Steuertipps für Eltern”de bulabilirler.

1. Adım: Familienbonus Plus

2019 yılında Familienbonus Plus kullanılmaya başlamıştır. Çocuk başına vergi muafiyetinin ve çocuk bakım maliyetlerinin vergiden düşülmesinin yerini almıştır. Siz veya eşinizin aile yardımı aldığınız her bir çocuk için Familienbonus Plus alma hakkına sahipsiniz.

Miktar

- 18. yaş doluncaya kadar: Ayda 125 Euro
- Reşit çocuklarda: Ayda 41,68 Euro

Çocuklarınız Avusturya'da değil AB'de, bir AET devletinde veya İsviçre'de mi yaşıyor? Bu durumda Familienbonus Plus bu ülkenin ücret seviyesine göre endekslenir ve ayarlanır.

Bölüşüm

Familienbonus Plus'ı kendiniz ve eşiniz arasında bölüşebilirsiniz. Bu durumda, her biriniz ayda ve çocuk başına 62,50 Euro veya 20,84 Euro vergi indirimi hakkına sahip olabilir.



Familienbonus Plus bir indirim tutarıdır ve çocuk başına 1.500 Euro'ya kadar vergi alacağı getirebilir.

Bölüşüm, her ikinizin de yılda 11.000 Euro'nun üzerinde vergilendirilebilir gelire sahip olması durumunda mantıklıdır. Bizzat sizin durumunuzda bölüşümün mantıklı olup olmadığını FinanzOnline üzerinden kontrol edebilirsiniz.

Ayrı yaşayan ebeveynlerde bölüşüm

Nafaka ödüyorsanız ve nafaka tutarında indirim hakkınız varsa Familienbonus Plus'tan yararlanabilirsiniz. Hem de

nafaka tutarında indirim hakkına sahip olduğunuz her ay yararlanabilirsiniz.

Genellikle her ebeveyn Familienbonus'un yarısını hak eder. Farklı anlaşmalar yapılabilir; mesela biriniz Familienbonus Plus'ı tam olarak talep edebilir.


Familienbonus Plus talebinde bulunmak

Familienbonus Plus'ı ekteki L 1k formuyla talep edebilirsiniz. Özel bölüşümler için L 1k – bF eki de mevcuttur.




İkinci adım: Nafaka ödemeleri

Nafaka ödemeleri vergi indirimi (UHAB) hakkınız aşağıdaki şartları yerine getirdiğiniz durumda vardır:

- 1** Çocuklarınız sizinle aynı evde ikamet etmiyor da, Avusturya'da Avrupa Birliği sınırları içinde veya Avrupa Ekonomik Alanı'na (EWR) dahil bir ülkede (İzlanda, Liechtenstein ve Norveç) ikamet ediyorsa,
- 2** Bu çocuklar için aile yardım parası almıyorsanız,
- 3** Bu çocuklara belegelendireceğiniz şekilde yasal nafaka ödüyorsanız.

 Nafaka ödemelerinden vergi indiriminde sadece nafakayı ödediğiniz ay talep edebilirsiniz.

Nafaka ödemeleri vergi indirimi (UHAB) aylık aşağıdaki gibidir:

-  Bir çocuk için 29.20 Avro,
-  İki çocuk için 73 Avro,
-  İki çocuktan itibaren her çocuk başı + 58,40 Avro'dur.

Nafaka ödenen çocuk yurtdışında yaşıyorsa

Nafaka ödediğiniz çocuk Avrupa Birliği ve Avrupa Ekonomik Alanı veya İsviçre'de yaşamıyorsa, nafaka ödemesi vergi indiriminden yararlanamazsınız. Nafaka ödemesini olağanüstü harcama olarak 4.2 bölümüne yazabilirsiniz. Her çocuk başı aylık 50 Avro vergi muafiyeti dikkate alınır.

Üçüncü adım: çocuklar için olağanüstü harcamalar

Çocuk eğitiminde tek başına sorumlularda istisnai durum

Çocuğunuz okul, çıraklık ve üniversite eğitimini ikamet ettiğiniz bölge dışında başka bir yerde yapıyorsa ve bu eğitim ikamet ettiğiniz şehirde mümkün değilse, bazı şartların yerine getirilmesi halinde vergi muafiyetinden faydalanabilirsiniz. Vergi muafiyeti aylık 110 Avro kadardır. Konuyla ilgili daha fazla bilgiyi **Steuer Sparen 2020** adlı broşürümüzde bulabilirsiniz.

Çocuğun engelliliği ve diyet uygulaması



Aşağıdaki vergi muafiyeti ve kolaylıklarından faydalanabilmeniz için, engellilik ve engellilikle ilgili diyet uygulaması resman tanınmış olması zorunludur. Konuyla ilgili şu adrese başvurunuz lütfen: www.sozialministeriumservice.at

Yüzde 25 ile 49 arasında engelliliklerin masrafları

Engellilikten dolayı hastalık masraflarını, protez, görme ve duyma cihazları için yapılan giderleri, kendi ödeme payınızı çıkarmadan bu bölüme yazınız. Bunlar için toplu belirli bir muafiyet bedeli vardır.

Diyet uygulaması

Çocuğunuza 16 yaşını doldurana kadar bir diyet uygulaması zorunluysa ve bu da uygulanıyorsa, bundan doğan masrafı yazarak, belirli bir vergi muafiyet bedelinden yararlanabilirsiniz.

Yüzde 50'den fazla engellilik durumunda

Çocuğunuz yüzde 50'den fazla engelli olması halinde, yüksek aile yardım parasına hakkınız vardır. Bu durumda seçim hakkınız vardır: ya aylık gerçek masrafları bildirebilirsiniz ya da aylık 262 Avro sabit muafiyet bedelinden yararlanabilirsiniz. Engelli çocuğunuz için bakım parası almanız halinde, bu vergi muafiyeti bedeli ile hesaplanacaktır. Ek olarak aylık vergi kolaylığı ve muafiyetinden yararlanabilmeniz için aşağıdaki şartlar bulunması gerekir:

- Yardım aletleri giderleri,
- Tedavi giderleri,
- Okul taşıt giderleri,
- Bakım ve okul masrafı /Sonder-Pflegeschule,
- Engellilerin çalıştırıldıkları kurumlara yapılan harcamalar.



Eşinizin vergi muafiyetlerine de hakları vardır, bu hakları masrafları üstlenme bazında eşiniz ile aranızda paylaşabilirsiniz. Vergi muafiyeti paylaşımı durumunda da aylık 262 Avro vergi muafiyeti hakkınız bulunur.

Tek Başına Çocuk Yetiştirenlerde Çocuk Bakımı

Çocuğunuzu tek başınıza yetiştiriyorsanız çocuk bakımı masraflarını geri alabilirsiniz. Ancak, bu masraflar yalnızca katılım payı bulunan olağanüstü bir yükümlülük olarak onaylanır.

Doğrudan hedef: Vergi iadesi başvurunuzu vermek:

İlk adım: Banka hesabı bilgisi:

İlk defa vergi iadesi başvurusu yapmıyor da, son vergi iadesi başvurunuzdan bu yana banka hesabınızda bir değişiklik olduysa, yeni bilgileri lütfen belirtiniz.

İkinci adım: Vergi kolaylığı ve muafiyetine dair karar:

Vergi iadesinde dikkate alınması gereken bazı olağanüstü harcamalar, reklam gideri ve yük olan ek masraflara ait vergi kolaylığı ve vergi muafiyetine dair kararı bu bölüm kapsar. Vergi muafiyeti ve vergi kolaylığına dair karar vergi dairesi (Finanzamt) tarafından gelecek iki yıl sonrası için düzenlenir. 2019 yılı vergi iadesi kararıyla 2021 yılına ait karar verilir.

Üçüncü adım: Vergi iadesi başvuru formunu vergi dairesine iletmek:

Doldurmuş olduğunuz formu imzalamanız gerekmektedir.

İmzaladığınız başvuru formunun daha son gelir vergisi beyannamesi kararıyla karşılaştırmak ve kontrol edebilmek için bir kopyasını yapın.

Başvuru formunu ikamet ettiğiniz mahallenin vergi dairesine ya şahsen veriniz veya taahhütlü olarak postayla gönderiniz. FinanzOnline üzerinden yapmış olduğunuz başvuru formunun bir çıktısını alın ve ayrıca kaydedin. Belgeleri göndermek zorunda değilsiniz, yalnız o belgeleri 7 yıl saklama zorunluluğunuz bulunmaktadır.



Gelir vergisi kararı

Maliye dairesinden size iletilen **gelir vergisi kararını** kontrol ediniz. Kararla hem fikir olmadığınız durumda, o karara itiraz edebilirsiniz için bir aylık süreniz vardır. Maliye dairesinin sizden para talep etmesi durumunda aynı zaman içerisinde vergi iade başvurunuzda itiraz etme hakkınız vardır. Bu sadece vergi beyannamesi yapma zorunluluğunuz olmadığı durumda geçerlidir.

Önemli

Bu broşür ile konuyla ilgili genel bir bilgi verdiğimizizi düşünüyoruz. Daha ayrıntılı bilgiyi **Steuer Sparen 2020** (Art 385) broşürümüzden edinebilirsiniz.

Arbeiterkammer'in **aktuel yayın ve broşürlerini** HYPERLINK wien.arbeiterkammer.at/publikationen adresinden indirebilirsiniz.

Weitere Bestellmöglichkeiten:

- E-Mail: bestellservice@akwien.at
- Telefon: (01) 501 65 1401

Artikelnummer **447**

14. überarbeitete Auflage, Jänner 2020



Impressum

Medieninhaber: Kammer für Arbeiter und Angestellte für Wien,

Prinz-Eugen-Straße 20–22, 1040 Wien, Telefon (01) 501 65 0

Offenlegung gem. § 25 MedienG:

siehe wien.arbeiterkammer.at/impressum

Zulassungsnummer: AK Wien 02Z34648 M

Titelfoto: contrastwerkstatt - Adobe Stock

Grafik: typofactory.at

Druck: Walla Druck Ges.m.b.H., 1050 Wien

Verlags- und Herstellungsort: Wien

TK

Stand: Jänner 2020



wien.arbeiterkammer.at