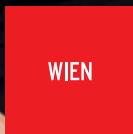


UPUTSTVO ZA UŠTEDU POREZA 2020

KORAK PO KORAK DO PRAVILNOG
RAZREZA POREZA (ANV) 2019



GERECHTIGKEIT MUSS SEIN

>BESSER INFORMIERT
Die Ratgeberreihe der AK Wien

Kako da povratite svoj novac?

Šta generalno morate znati o poreskom razrezu ANV

Koji formulari i rokovi postoje, kada možete a kada morate da podnesete poresku prijavu

Korak po korak: formular L 1, dodaci L 1ab, L 1d

Vanredni izdaci, troškovi reprezentacije...gde ćete šta navesti i šta možete navesti

Zastanite u postupku ako ste roditelji: Formular L1k

Kako možete ostvariti pravo na porodični dodatak Plus, alimentaciju i izvanredne troškove.

Stižemo do cilja: Predaja formulara

Skoro pa ste uspeli: samo još ostalo popuniti, potpisati i predati

ANV – Poreski razrez za zaposlene

ANV – To jest Arbeitnehmervoranlagung. U ovoj brošuri se za to isto koristi uvek skraćenica ANV

U OVOJ BROŠURI SAZNAT ĆETE KAKO SA
ANV DA UŠTEDITE POREZ

Šta generalno morate znati o poreskoj prijavi

U ANV možete vaše lične izdatke, npr. Poslovne izdatke i nesvakodnevna opterećenja otpisati. Takvi lični izdaci nisu uzeti u obzir prilikom mesečnog obračuna plate. Tako da imate šanse da dobijete suviše plaćen porez sa ANV nazad.

Formulari i rokovi

Postoje 2 načina da predate ANV

1 Elektronski online portal poreske uprave

Nakon registracije možete formulare direktno online ispuniti i poslati: <https://finanzonline.bmf.gv.at>

2 Papirni formular kod vaše poreske uprave

Potrebne formulare možete dobiti kod svake poreske uprave. Vaše popunjene formulare predati u poreskoj upravi vašeg mesta boravišta.

Koja poreska uprava je za vas zadužena potražite ovde: www.bmf.gv.at

Sledeći formulari su vam potrebni za vaš ANV:

- L 1: Formular za ANV
- L 1k: dodatni formular za roditelje
- L 1k - bF: dodatni formular za posebne podjele za porodični dodatak
- L 1ab: dodatni formular za neuobičajne troškove, na pr. bolest
- L 1d: dodatni formular za posebno uvažavanje posebnih izdataka
- L 1i: dodatni formular za neoporežene prihode, na pr. primanja iz inostranstva

Rokovi predaje

U koliko niste svakako u obavezi da predate ANV, imate imate 5 god. vremena da uradite ANV.

To znači: Da za 2019 možete predati ANV do 31.12.2024

Za koga se isplati ANV?

Mnogi Radnici i Radnice se mogu radovati povratku poreza putem ANV ako je samo I jedna od navedenih tačaka kod vas slučaj:

- Jedini ste hranitelj porodice ili ste samohrani roditelj
- Imate decu
- Imali ste troškove reprezentacije ili troškove neuobičajnih finansiskih tereta
- Ako ste imali prihode različitih visina tokom godine. Na pr. prekid radnog odnosa, trudničko ili praksu
- Ako je od vašeg prihoda ili penzije odbijeno osiguranje ali ne i porez na to isto. (To je tako zvani "negativni porez" na koji onda imate pravo povratka)

Kada ste zakonski obavezni izvršiti ANV?

Ako je i jedna tačaka kod vas slučaj, u obavezi ste da izvršite ANV.

- Ako ste istovremeno radili za dva poslodavca ili u penziji i istovremeno zapošljeni
- Ako vam je u mesečnom platnom obračunu uzeto u obzir da ste samohrani roditelj ili porezna olakšica za penzionere a to nije bio slučaj kod vas
Ako ste dobili jednu od sledećih beneficija;
 - Naknada za bolovanje, rehabilitaciju i reintegraciju
 - prihode iz Fonda u slučaju stečaja preduzeća
 - isplate od ustanove za gradjevinske radnike (BUAK)
 - isplate naknade za vojne vežbe
 - primanja u obliku vaučera za pružanje usluga (Dienstleistungsscheck)
- Ako ste ostvarili dodatne prihode iz nesamostalnog rada u iznosu više od 730€ u kalendarskoj godini, a na iste se nije uzeo obavezni porez na platu (na pr. rad van granica Austrije)
- Kod vašeg platnog obračuna je uzeta u obzir poreska olakšica za potovanja do radnog mesta i ako niste ispunili uslove za to isto
- Porodični dodatak Plus je kod vas tokom mjesečnog obračuna plaće izračunat kao previsok ili je pogrešno izračunat


- Primili ste povrat doprinosa za obvezno osiguranje ili penzijske doprinose.
- Ako vam je prilikom mesečnog obračuna ličnog dohotka izplaćen iznos bez poreza (Freibetrag), na koji niste imali pravo
- Ako vam je porez na platu namerno uz saglasnost poslodavca smanjen
- Ako ste dobili novčanu pomoć od poslodavca za dečiji vrtić ili slično za koju nije plaćen porez ili nije bilo osnova za tu poresku olakšicu
- Neoporezivi dodatak za njegu djece od strane poslodavca bio je previsok ili vam uopće nije dodijeljen.

Obaveza porezke prijave na kapitalnu dobit iz ličnog dohotka (Einkommensteuererklärung)

Ako niste samo zapošljeni, već imate i prihode iz na pr. slobodnog radnog ugovora, ili honorarnih prihoda. Ako ste u kalendarskoj godini prekoračili sledeće granice prihoda:

- 1 Ukupni godišnji prihodi: više od 12.000 Euro
- 2 Dodatna dobit iz samostalnog rada preko 730 Evra

Porezka prijava na kapitalnu dobit iz ličnog dohotka zamenjuje ANV

 Za poresku prijavu na kapitalnu dobit iz ličnog dohotka vam je potreban formular E 1. Dodatno vam je potreban formular E 1a ili E 1a-K na kome ćete izračunati vašu kapitalnu dobit.

Rokovi predaje

ANV kao i prijava poreza na lični dohodak u obliku papirnog formulara moraju se predati do 30. Aprila naredne godine. Elektronskim putem, na sajtu FinanzOnline, se taj rok produžava do 30. Juna naredne godine

Ako ste imali 2 ili više ličnih dohotka koji podležu porezu na lični dohodak, taj rok se produžava do 30. Septembra naredne godine.

Kako popuniti Formular L 1

Prvi Korak: Lični podatci i podatci o zapošljenju

Prve tri tačke u formularu

Ovde unesite vaše lične podatke kao što su: ime, broj osiguranja, adresa i ime vašeg supružnika ili životnog partnera/partnerke

Zakon o porezu životnih partnera - sledeća se uzimaju u obzir u zakonu o porezu

- Brak
- Prijavljeno partnerstvo
- Životna zajednica, ako sa vasim partnerom ili partnerkom živite u sličnim odnosima kao brak i istovremeno imate najmanje 1 dete u zakonskom poreskom smislu

Tačka 4 u formularu

Ovde unesite broj poslodavaca kod kojih ste bili zaposleni u kalendarskoj godini. Ako ste u penziji navedite broj ustanova koje vam isplaćuju penziju



Uz zahtev nije potrebno priložiti mesečne ili godišnji obračun. Takodje nije potrebno priložiti račune ili slično. Svakako ih morate čuvati 7 godina i po zahtevu naknadno dostaviti.

Drugi Korak: AVAB i AEAB

Poreska povlastica za jedinog hranitelja (AVAB) i poreska povlastica za samohranog roditelja (AEAB) rasterećuju familije sa decom. Za obe varijante važe isti iznosi i mogućnosti podnošenja zahteva. Ipak se razlikuju u preduslovima. To znači da mozete samo podneti zahtev za jednu od gore navedenih povlastica.

■ Ako ste na godišnjem nivou zaradili manje od 12.000 Evra, dobit ćete AVAB odnosno AEAB kao negativni porez (Negativsteuer) isplaćeno.

Preduslovi za AVAB:

- 1** 1. Vi ili vaš partner ili partnerka ste primali barem za jedno dete više od 6 meseci, u kalendarskoj godini, dečiji dohodak
- 2** 2. Ubračnoj, prijavljenoj ili životnoj zajednici ste duže od 6 meseci u kalendarskoj godini
- 3** 3. Lični prihod vašeg partnera ili partnerke u kalendarskoj godini nisu bila veća od 6.000 Evra

Preduslovi za AEAB:

- 1** Primali ste barem za jedno dete više od 6 meseci, u kalendarskoj godini, dečiji dohodak
- 2** U kalendarskoj godini ste bili više od 6 meseci nevenčani i niste živeli u životnoj ili registrovanoj istopolnoj zajednici

Visina iznosa AVAB odnosno AEAB

Visina iznosa zavisi od toga koliko dece imate. U obzir se uzimaju samo deca za koje ste više od 6 meseci u kalendarskoj godini imali pravo na dečiji dohodak. Iznos za poresku olakšicu je:

- za jedno dete: 494 Evra
- za dva deteta: 669 Evra
- Za svako sledeće dete: +220 Evra

Vaša djeca ne žive u Austriji, nego u EU, nekoj od država Evropskog ekonomskog prostora ili u Švicarskoj? Tada se AVAB (dodatak za jednog zaposlenog u porodici) i AEAB (dodatak za samohranog roditelja) indeksiraju i prilagođavaju nivou cijena u dotičnoj zemlji.

Način podnošenja zahteva za AVAB odnosno AEAB:

- 1** Naknadno za prošlu kalendarsku godinu putem ANV
- 2** Kod vašeg poslodavca putem Formulara E 30 – u tom slučaju će vam se u ratama taj iznos isplaćivati uz mesečnu platu



U slučaju da vam se AVAB odnosno AEAB u ratama isplaćuje uz mesečnu platu ipak morate naknadno podneti zahtev za isti u ANV. Ako to ne uradite poreska uprava će zahtevati isplaćeni iznos od vas nazad.

Povisena olakšica za Penzionere (Pensionistenabsetzbetrag)

Povišena olakšica za Penzionere iznosi 764 Evra. Uslovi za takvu poresku olakšicu su sledeći:

- 1** Penzija vam je jedini lični dohodak i ne iznosi više od 25.000 Evra u kalendarskoj godini.
- 2** U kalendarskoj godini ste duže od 6 meseci u braku ili registrovanoj istopolnoj zajednici
- 3** Primanja vašeg (bračnog) partnera ili partnerke neprelaze iznos od 2.200 Evra godišnje
- 4** Niste imali pravo na AVAB

Četvrti korak: Dodatak za više dece (Mehrkindzuschlag)

Pod uslovom da vaš ukupni familiarni dohodak u kalendarskoj godini nije prešao 55.000 Evra, od trećeg deteta dodatak za više dece iznosi 20 Evra mesčno po detetu.

Peti korak: Vanredni izdaci (Sonderausgaben)



Neke posebne izdatke primaoci prosljeđuju poreznoj upravi te se isti automatski uvažavaju kod poreznog izravnjanja - npr. naknadna od kupovine socijalnog osiguranja, prilozi crkvama i religijskim zajednicama kao i donacije.

Vanredni izdaci se dele u 3 kategorije.

❶ Vanredni izdaci klase „A“

- Lična dobrovoljna osiguranja kao što su: zdravstvena osiguranja, osiguranja u slučaju nesreće, penziona osiguranja i osiguranja u slučaju potrebe tudje nege
- Troškovi za kupovinu i sanaciju stana

■ Preduslovi za to sve su da ste do **31. Decembra 2015** zaključili ugovore odnosno, započeli radove

Ako ne navedete nikakve vanredne izdatke klase „A“ automatski vam se u obzir uzima paušala od 60 € po kalendarskoj godini u ANV

Vanredni izdaci klase „A“ se samo uzimaju u obzir, i veći su od gore navedene paušale samo ako su vaši izdaci bili veći od 240 Evra. To je zato što je samo četvrtina takvih troškova oslobođena od poreza. Upišite sve vaše tačne troškove pod tačkom 9.1 i 9.2 u formularu. Postoji i maksimum troškova koje podležu poreskoj olakšici a to je 2.920 Evra po kalendarskoj godini. Taj maksimum se duplira na 5.840 Evra ako:

- 1 Imate pravo na AVAB ili AEAB
- 2 U kalendarskoj godini ste duže od 6 meseci u braku ili registrovanoj istopolnoj zajednici i primanja vašeg (bračnog) partnera ili partnerke neprelaze iznos od 2.200 Evra godišnje

Kod godišnjih primanja većih od 36.400 Evra smanjuju se iznosi porezke olakšice. Od 60.000 Evra sleduje vam samo gore navedena paušala.

⊕ Neograničeni vanredni izdaci:

Izdaci koji nisu ograničeni i u koje se ne uračunava paušala su sledeći:

- Dobrovoljno daljne penziono osiguranje ili dokup staža za vreme provedeno na školovanju – uvažavaju se automatski
- Troškovi za uslugu poreznog savetnika – unijeti pod 9.3
- troškove rente – unijeti pod 9.4

⊕ Vanredni maksimumom ograničeni izdaci:

Tu se ubrajaju prilozi zakonski priznatim crkvama i religijskim zajednicama kao i donacije povlašćenim primaocima donacija. Porezna uprava automatski uvažava te doprinose i donacije.

Visina dobiti koja vam se uvažava u ANV za dobrovoljne priloge iznosi maksimalno 10 posto od vašeg ukupnog tekućeg dohodka.



U slučaju da vi snosite vanredne izdatke za vašeg (bračnog) partnera i decu, možete i to navest ali maksimum iznosa se ne menja kroz to. Posebne izdatke unesite pod 9.1 i 9.2 odnosno u dodatak L 1d.

Šesti korak: Troškovi reprezentacije (Werbungskosten)

Troškovi reprezentacije su izdaci koji su vezani za vašu profesionalnu delatnost.

U kalendarskoj godini svakako se u mesečnom platnom obračunu već uzima u obzir neoporežena paušala u iznosu od 132 Evra..

Samo u slučaju da su vaši troškovi bili veći od te paušale vi ih ovde možete navesti.

Postoje i troškovi reprezentacije koji ne podležu ovoj paušali, i ako su ispod 132 Evra vi ih možete ovde navesti (❶❷❸):

Paušala za dug put do radnog mesta (Pendlerpauschale und Pendlereuro) (❶)

Dali imate pravo na ovu paušalu zavisi od toga koliko vam je udaljeno radno mesto od mesta boravka i mogućnosti upotrebe javnog prevoza. Ako imate pravo na ovu paušalu dobijate i poreznu olakšicu u iznosu od 2Evra/km (Pendlereuro)

Da bi ste izračunali koja porezna olakšica vam sleduje morate koristiti online portal www.bmf.gv.at/pendlerrechner



Ako želite da vam se ova paušala isplaćuje mesečno sa platom, morate odštampati stranicu nakon što ste na gore navedenom portalu izračunali i predati svom poslodavcu.

Prilozi za članstvo u sindikatu (2):

I ovi izdaci se neuračunavaju u paušalu. Ako ova članstva plaćate preko mesečne plate onda se već tu oporezuje manje. U slučaju da direktno sindikatu plaćate onda taj iznos možete navesti u ANV pod rednom tačkom 10.3.

Obavezni samodoprinos kod skraćenog radnog vremena (3):

Ako imate više radnih mesta sa skraćenim radnim vremenom zavod za osiguranje vam propisuje veća plaćanja za zdravstveno osiguranje. To je isto i slučaj ako imate više radnih odnosa u isto vreme. Taj višak troškova koje ste u kalendarskoj platili zdravstvenom osiguranju možete navesti pod rednom tačkom 10.4.

Troškovi reprezentacije koji su veći od paušale

Ako je suma troškova reprezentacije veća od paušale možete je navesti u ANV pod rednim tačkama 10.6-10.11 a to su sredstva za rad, stručna literatura, troškovi poslovnog putovanja, edukacije, prekvalifikacije i troškovi posete porodici i duplog kućnog budžeta u slučaju dužeg poslovnog odsustva.



Akumulirana amortizacija (AfA)

Ako su troškovi nabavke radnih sredstva veći od 400 Evra, možete ih rasporediti na onoliko godina kolika je uobičajno trajnosti tog radnog sredstva. Za kompjuter je na primer uobičajna trajnost 3 godine.

Plaćeni iznos radnom savetu (Betriebsratsumlage) možete navesti pod tačkom 10.12

Paušalni troškovi za određene struke

Pod tačkom 10.13 su navedena zanimanja. Ako je vaše zanimanje tu navedeno onda imate pravo na gore navedenu paušalu. Da ne biste skupljali račune za vaše izdatke možete u ANV navesti tu paušalu. Preduslov za to je da su to stvarno poslovni izdaci koje vam poslodavac nije nadoknadio.

Sedmi korak: Vanredna opterećenja

Vanredna opterećenja su na sledeći način definisana:

- Neuobičajni: Veća finansiska opterećenja nego kod većine poreznika
- Nužni: Troškovi nisu mogli da se izbegnu
- i time znatno umanjuju privrednu sposobnost.

Kod određenih vanrednih opterećenja obračunava se lični udeo. Podaci se nalaze u formularu L 1ab pod 2.1-2.4. Bez ličnog udela pod 2.5-2.12.

Vanredna opterećenja sa ličnim udelom:

- Troškovi rehabilitacije (banja)
- Zdravstveni troškovi
- Pogrebni troškovi i troškovi za nadgrobnu ploču do maksimalnog ukupnog iznosa od 10.000 eura.
- Troškove za dom i kućnu negu
- Troškove adoptacije i veštačkog oplodjavanja
- Troškove izdržavanja za srodstvom bliske osobe, na pr.odrasla deca preuzmu zdravstvene troškove i troškove nege roditelja koja su bez ličnog primanja.

Visina ličnog udela zavisi od visine vaših prihoda. U formular navedite uvek ukupnu sumu izdataka, pošto odbijete ostale olakšice koje ste možda dobili. Porezna služba će automatski odbiti lični udeo

Vanredna opterećenja bez ličnog udela.

U to se ubrajaju troškovi prouzrokovani elementarnim nepogodama i vanredna opterećenja kod invalidnosti od najmanje 25 %

Pod tačkom 2.5 se navode izdaci uklanjanje štete na pr. štete od poplava, klizanja zemlje, štete od zamuljivanja, lavina i drugih snegom prouzrokovanih elementarnih nepogoda kao i štete od oluja. Odpisivi su:

- Uklanjanje štete: svi troškovi koji imaju direktno veze sa time
- Troškovi čišćenja, popravke i sanacije
- Troškovi ponovne nabavke uništenih dobara potrebnih za život
- Troškovi privremenog boravišta

Invalidnost viša od 25 % i troškovi nužne dijete: Da bi vam se uvažele poreske olakšice morate imati zvanično priznatu invalidnost i potvrdu o istom.

Za invaliditet veći od 25 % vašeg (bračnog) partnera takođe možete iskoristiti poresku olakšicu pod uslovom da:

- Imate pravo na AVAB
- Nemate pravo na AVAB ali vaš (bračni) partner u kalendarskoj godini nije imao veći prihod od 6.000 Evra.

Za invaliditet od najmanje 25% i dijetalne namirnice sleduje vam i poreski oslobođeni iznos.

Za lica sa telesnim hendikepom postoji oslobođeni iznos od 190 € mesečno ukoliko im je zbog njihove nepokretnosti potrebno sopstveno vozilo za privatne vožnje. Pri traženju ovog paušalnog iznosa kao dokaz se prikazuje dokaz o nepokretnosti (npr. rešenje o oslobađanju poreza na osiguranje motornog vozila, legitimacija na osnovu § 29b Propisa o drumskom saobraćaju ili invalidska knjižica sa potvrdom da je neprihvatljivo korišćenje javnih prevoznih sredstava).

Lica koja ne raspolažu sopstvenim motornim vozilom, mogu deklarirati stvarne troškove za vožnje taksijem u visini od najviše 153 € mesečno. Kao dokaz se koriste računi za taksi.

Umesto paušale možete i navesti stvarne troškove kao na pr. troškove za osoblje zaduženo za negu ili specialna higijenska sredstva. To sve ćete navesti pod tačkom 2.12.

Zastanite u postupku ako ste roditelji: Formular L1k

Više o poreskim olakšicama za roditelje naććete u brošuri „Steuertipps für Eltern“

1. korak: porodićni dodatak Plus

Porodićni dodatak Plus uveden je 2019. godine. On zamjenjuje poreznu olakšicu za djecu i odbitke troškova njege djece.

Za svako vaše dijete, za koje vi ili vaša partnerica odnosno partner primete novćanu pomoć za porodicu, imate pravo na porodićni dodatak Plus.

Visina

- Do navršene 18. godine života: 125 eura mjesećno
- Za punoljetnu djecu: 41,68 eura mjesećno

Vaša djeca ne žive u Austriji, nego u EU, nekoj od država Evropskog ekonomskog prostora ili u Švicarskoj? Tada se porodićni dodatak Plus indeksira i prilagođava nivou cijena u dotićnoj zemlji.

Podjela

Porodićni dodatak Plus možete podijeliti između vas i vašeg partnera odnosno partnerice. U tom slućaju svako od vas mođe se porezno uvađiti 62,50 eura odnosno 20,84 eura mjesećno po djetetu.



Porodićni dodatak Plus je porezna olakšica i mođe vam donijeti do 1500 eura poreznog bonusa po djetetu.

Podjela ima smisla samo ako oboje primete oporezivi dohodak veći od 11.000 eura godišnje. Ima li u vašem konkretnom slućaju ova podjela smisla, najjednostavnije mođe provjeriti preko FinanzOnline.

Podjela u slučaju kad roditelji žive razdvojeno

Ako plaćate alimentaciju i imate pravo na poreznu olakšicu za alimentaciju, imate pravo i na porodični dodatak Plus. I to za svaki mjesec za koji imate pravo na poreznu olakšicu za alimentaciju.

U osnovi, svaki od roditelja ima pravo na polovicu porodičnog dodatka. Mogući su različiti ugovori pa tako jedan od vas također može zatražiti porodični dodatak Plus u cjelini.


Podnošenje molbe za porodični dodatak Plus

Molbu za porodični dodatak Plus možete podnijeti uz prilog L 1k. Za posebne podjele postoji i prilog L 1k - bF.

Drugi korak: Alimentacija

Pravo na umanjenja poreza za nosioce izdržavanja (UHAB) imate ako ispunjavate 3 uslova:

- 1** Dete ne živi u istom domaćinstvu kao i vi ali u Austriji, u EU, jednoj od EWR Država ili Švajcarske (EWR: EU sa Islandom, Lichtenštejn, Norveška)
- 2** Nemate pravo na dečiji dodatak za decu
- 3** Dokazano plaćate zakonsko izdržavanja dece

 UHAB možete navesti samo za one mesece za koje ste dokazano plaćali alimentaciju

UHAB mesečno iznosi:

- Za 1 dete: 29,20 Evra
- Za 2 deteta: 73 Evra
- Za svako sledeće dete: +58,40 Evra

Alimentacija za decu koja žive u inostranstvu

Ako plaćate alimentaciju za dete koje živi van EU, EWR ili Švajcarske, nemate pravo na UHAB. U tom slučaju troškove izdržavanja ćete navesti pod tačkom 4.2 kao vanredno opterećenje. U tom slučaju pripada vam 50 Evra po detetu mesečno.

Treći korak: Vanredna opterećenja zbog dece

Školovanje van mesta boravka

Troškovi za stručno obrazovanje deteta van mesta boravka obračunavaju se paušalnim iznosom od 110 € za svaki započeti mesec stručnog obrazovanja. Ako školovanje traje cele kalendarske godine mogu se uračunati i raspusti. To važi za studente i šegrote.

Oslobođeni iznosi pri stepenu invalidnosti deteta



Ako oba roditelja snose troškove mogu ih oba roditelja navesti u ANV. Zajednička visina navedenih troškova je 2.300 Evra po detetu za kalendarsku godinu

Oslobođeni iznosi pri stepenu invalidnosti od 25% do 49%

Dodatno je moguće ostvariti pravo na paušalne oslobođene iznose bez skraćanja ličnim udelom za neophodnu dijetalnu ishranu ili izdatke za invalidska Pomagala.

Paušalni oslobođeni iznos za dijetalnu ishranu.

Ako je vašem detetu od strane lekara propisano određena dijetalna izhrana, imate pravo na određeno paušalno oslobođene iznose. Za koje bolesti to važi naći ćete pod tačkom 5.5.3

Oslobođeni iznosi za decu pri stepenu invalidnosti deteta od 50%

Ako stepen invaliditeta deteta veći od 50 posto imate pravo na povišeni dečiji dodatak. Možete birati dali da vam se uvažavaju stvarni troškovi ili mesečni oslobođeni iznos od 262 Evra. Uz to mozete i sledeće navesti:

- Neredovne izdatke za pomoćna sredstva
- Troškove za lečenje
- Troškove za put do škole
- Školarina za invalidsku školu
- dodatne izdatke za boravak u institucijama za hendikepirane osobe



Ako i vi i vaš (bračni) partner imate pravo na tu oslobadjajuću paušalu možete je podeliti na obadvoje. U onoj srazmeri u kojoj snosite pojedinačno troškove. Ali i ako delite paušalu ukupan iznos je 262 Evra mesečno.

Dječji doplatk za samohrane roditelje

Ako ste samohrani roditelj imate pravo na nadoknadu troškova za njegu djece. Međutim, ti troškovi se priznaju samo kao izvanredni trošak sa odbitkom.

Stigli smo do zilja: Predaja ANV

Prvi korak: vaš broj konta

Broj konta morate samo navesti u slučaju da se isti promeni od zadnje predaje ANV ili ako ANV predajetet prvi put.

Drugi korak: Rešenje o oslobodjenom iznosu?

Rešenje o oslobodjenom iznosu sadrži određene troškove reprezentacije, vanredne izdatke ili vanredna opterećenja koja se u ANV uzimaju u obzir. Rešenje o oslobodjenom iznosu važi za drugu godinu koja sledi na period razreza poreza. Znači sa ANV 2019 za 2021 god.

Treći korak: Predaja

Sada samo još potpišite sve formulare koje ste popunili.

Kopirajte potpisane formulare da kasnije možete da uporedite sa rešenjem

Zahtev možete predati u Financiskoj upravi vašeg boravišta ili poslati putem pošte. Ako predajete online na FinanzOnline-Portal, savetujemo da odštampate i memorišite.

Račune nemorate dostaviti ali ih morate čuvati 7 godina



Rešenje

Proverite rešenje odmah kad vam stigne od poreske uprave jer samo jedan mesec imate pravo žalbe.

Ukoliko dođe do naknadnog potraživanja, vaš zahtev možete povući žalbom u roku od mesec dana, izuzev ako je od strane finansijske ustanove zahtevan razrez o porezu od vas.

WER SORGT FÜR
GERECHTIGKEIT?



FRAG UNS.

Die AK App mit dem Lexikon des Arbeitsrechts, mit Bankenrechner, Brutto-Netto-Rechner, Zeitspeicher, Urlaubsplaner, AK-Cartoons und mehr. Kostenlos erhältlich im App Store und Google Play.

apps.arbeiterkammer.at



GERECHTIGKEIT MUSS SEIN

Važno

Naravno da sadržaj naših savetnika marljivo obradjujemo. Ipak nemožemo da garantujemo da je uvek detaljno sve navedeno i aktuelno zato što je na primer došlo do izmene zakona nakon štampanja savetnika.

Naše brošure sadrže osnovne Informacije i najbitnija pitanja, odgovore i primere, upućuju na prepreke i pregled važnih zakonskih odluka. Sa vašim ličnim pitanjima obratite se nam na našem Telefonu (01) 501 65 0. Dalje Informacije možete dobiti i na sajtu www.arbeiterkammer.at

Download **aktuelnih Publikacija** možete naći na wien.arbeiterkammer.at/publikationen

Možete poručiti i na:

- E-Mail: bestellservice@akwien.at
- Telefon: (01) 501 65 1401

Broj Publikacije **448**

14. štampano izdanje, Januar 2020



Impressum

Medieninhaber: Kammer für Arbeiter und Angestellte für Wien, Prinz-Eugen-Straße 20-22, 1040 Wien, Telefon (01) 501 65 0

Offenlegung gem. § 25 MedienG:

siehe wien.arbeiterkammer.at/impressum

Zulassungsnummer: AK Wien 02Z34648 M

Titelfoto: contrastwerkstatt - Adobe Stock

Grafik: typofactory.at

Druck: Walla Druck Ges.m.b.H., 1050 Wien

Verlags- und Herstellungsort: Wien

BKS

Stand: Jänner 2020



wien.arbeiterkammer.at