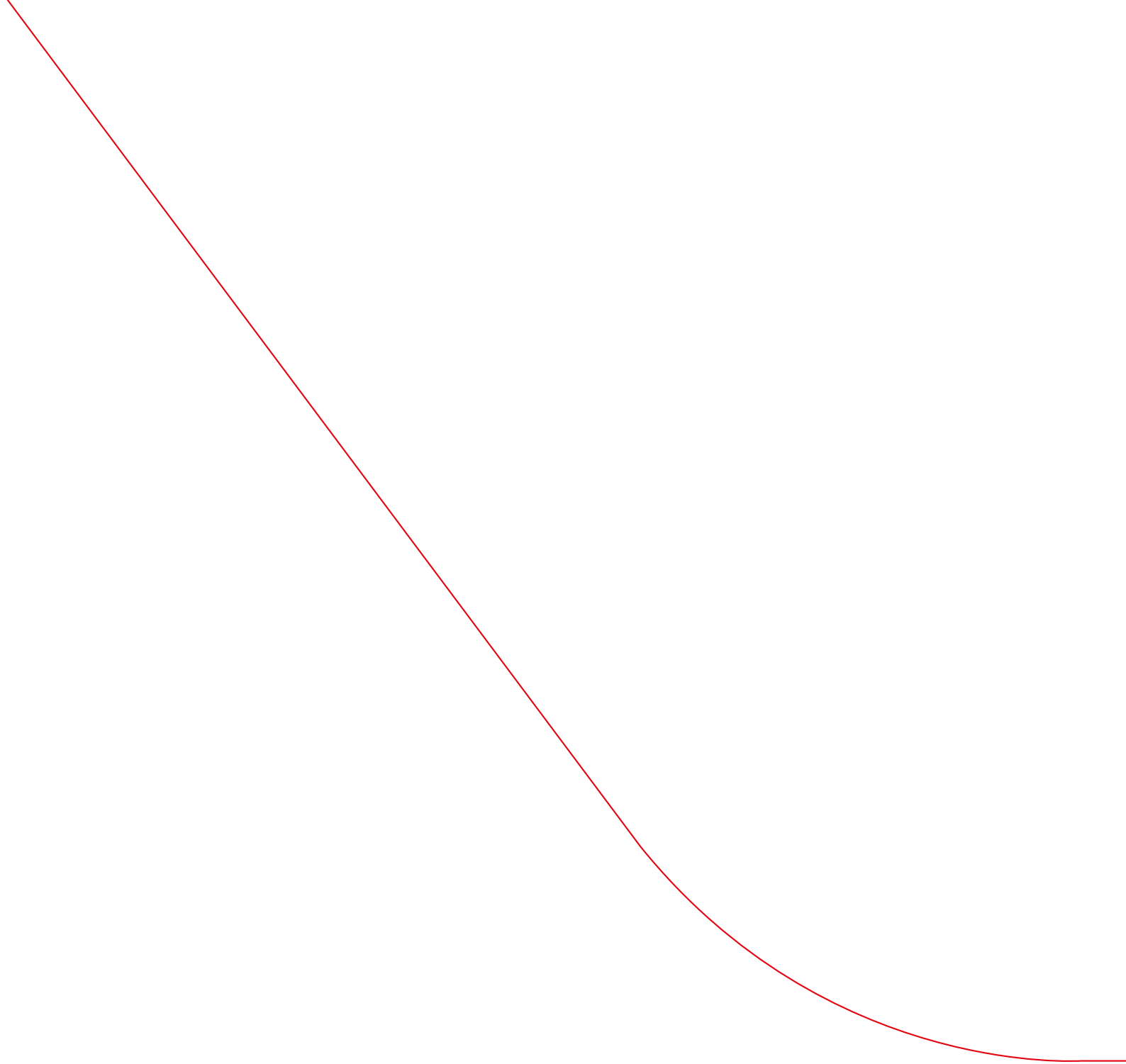


Manuela Delapina

AK PREISMONITORING WIEN

Warenkorb mit 40 Lebens- und Reinigungsmitteln – Preisvergleich der billigsten erhältlichen Produkte in Wiener Supermärkten und bei Diskontern

Erhebungszeitraum: März 2025



Manuela Delapina

AK PREISMONITORING WIEN

Warenkorb mit 40 Lebens- und Reinigungsmitteln – Preisvergleich der billigsten erhältlichen Produkte in Wiener Supermärkten und bei Diskontern

Erhebungszeitraum: März 2025

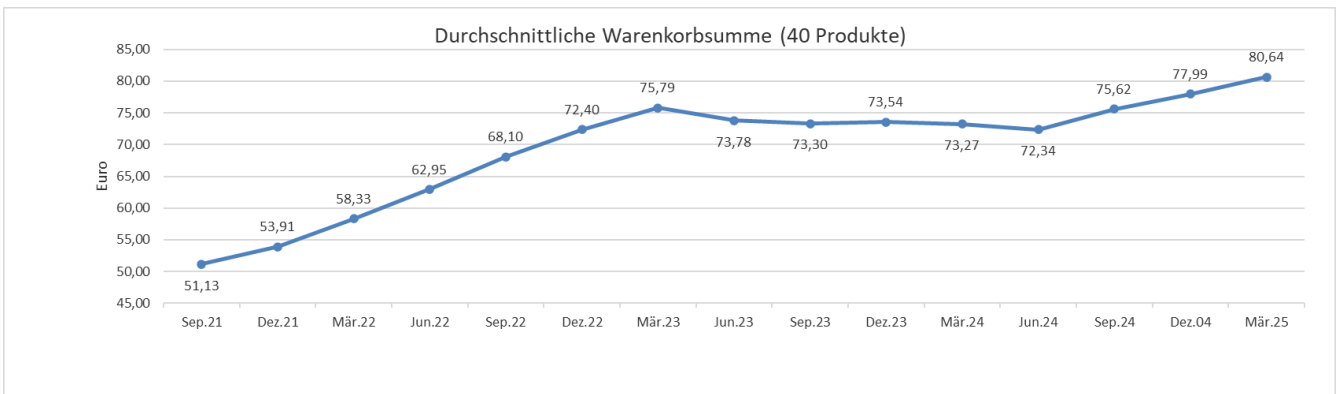
Verlag Arbeiterkammer Wien
März 2025

DIE WICHTIGSTEN ERGEBNISSE

Betrachtung des Warenkorbpreises

Der Warenkorb bestehend aus 40 billigsten Lebens- und (wenigen) Reinigungsmitteln wurde im Zeitraum März 2024 bis März 2025 im Durchschnitt über alle erhobenen Handelsketten/Diskonter um 10,1 Prozent teurer. Im März 2024 betrug die durchschnittliche Warenkorbsumme 73,27 Euro, im März 2025 betrug sie 80,64 Euro (was auch der bisherige Höchststand der Warenkorbsumme seit der ersten Warenkorbhebung im Jahr 2008 ist).

Im Zeitraum September 2021 (Beginn der Teuerungswelle) bis März 2025 hat sich der Warenkorb um 57,7 Prozent verteuert.



12 von 40 Produkten wurden im Jahresvergleich März 2024 bis März 2025 um bis zu 30 Prozent (Kartoffeln) billiger, 5 Produkte blieben auf demselben Preisniveau wie im Vorjahr (Dosenbier, Mehl, Marillenmarmelade, passierte Tomaten, Katzenfutter). 23 von 40 Produkten wurden in diesem Zeitraum um bis zu 72,2 Prozent (Bohnenkaffee) teurer.

Im Vergleich zu September 2021 (als die Teuerungswelle begonnen hat) gibt es jedoch bis auf eine Verbilligung (Vollwaschmittel flüssig) nur Preissteigerungen bei den einzelnen Produkten (sogar bis zu 141,9 % bei Orangensaft, 128,8 % bei Cola-Getränken, 126,3 % bei Bohnenkaffee, 97,3 % bei Penne, 88,2 % bei Mehl oder 81,1 % bei Teebutter) – siehe nachfolgende Tabelle.

Micro-Warenkorb Wien						Differenz in %	
Durchschnittspreise über alle Geschäfte inklusive Aktionspreise						3/25	3/25
Nr.	Produkt	Menge	9/21	3/24	3/25	zu	zu
						9/21	3/24
1	Kartoffeln	1 kg	0,56	1,14	0,80	42,1	-30,0
2	Tafeläpfel	1 kg	1,24	1,32	1,56	25,9	18,5
3	Bananen	1 kg	1,35	1,70	1,75	29,7	2,5
4	Tomaten	1 kg	1,58	2,29	2,49	58,0	8,7
5	Salatgurke	1 Stück	1,02	1,31	1,44	41,4	10,2
6	Mineralwasser mit Kohlensäure	1 L	0,18	0,22	0,26	44,4	18,2
7	Flaschenbier (Glas)	0,5 L	0,68	0,93	0,83	20,9	-11,6
8	Dosenbier	0,5 L	0,46	0,55	0,55	20,7	0,0
9	Orangensaft	1 L	0,89	1,49	2,15	141,9	44,5
10	Cola Getränk, Pet-Flasche	1 L	0,24	0,44	0,56	128,8	25,5
11	Weißwein, Glasflasche	1 L	2,39	3,05	3,19	33,5	4,7
12	Rotwein, Glasflasche	1 L	2,39	3,09	3,15	31,7	1,8
13	Vollmilch	1 L	1,05	1,29	1,25	18,8	-3,3
14	Teebutter	1 kg	5,85	7,79	10,59	81,1	36,0
15	Fruchtjoghurt	1 kg	1,66	2,31	2,52	51,5	8,8
16	Gouda (verpackt)	1 kg	5,26	7,62	7,58	44,0	-0,5
17	Eier, Größe M	1 Stück	0,16	0,22	0,22	41,8	2,6
18	Mischbrotwecken	1 kg	1,23	1,60	1,65	33,8	2,8
19	Reis (Langkorn)	1 kg	0,79	1,19	1,23	56,1	3,6
20	Mehl (Weizen, griffig)	1 kg	0,40	0,75	0,75	88,2	0,0
21	Feinkristallzucker	1 kg	0,78	1,21	0,99	27,6	-18,4
22	Vollmilchschokolade	100 g	0,55	0,75	0,99	80,0	32,5
23	Bohnenkaffee (gemahlen)	1 kg	4,09	5,38	9,27	126,3	72,2
24	Marillenmarmelade (Konfitüre)	1 kg	1,53	2,58	2,58	68,7	0,0
25	Teigware, Penne	1 kg	0,78	1,48	1,54	97,3	4,0
26	Passierte Tomaten	1 kg	0,74	1,38	1,38	86,5	0,0
27	Sonnenblumenöl	1 L	1,19	2,14	1,88	57,9	-12,1
28	Tafelessig	1 L	0,37	0,49	0,56	52,9	14,6
29	Pizza Margherita, tiefgekühlt	1 kg	2,72	4,29	4,37	60,7	1,9
30	Fischstäbchen, tiefgekühlt	1 kg	4,42	6,20	5,71	29,1	-7,9
31	Pommes Frites, tiefgekühlt	1 kg	1,12	1,80	1,78	58,7	-1,1
32	Zahnpaste	100 ml	0,55	0,91	0,76	37,4	-16,6
33	Vollwaschmittel flüssig	1 WG	0,11	0,11	0,10	-11,5	-13,8
34	Duschgel	100 ml	0,16	0,26	0,20	21,9	-23,6
35	Seife (Stück)	100 g	0,52	0,84	0,87	65,1	2,9
36	Haarshampoo	100 ml	0,17	0,27	0,29	65,3	4,7
37	Geschirrspülmittel, flüssig	100 Anwendungen	0,35	0,49	0,48	37,1	-2,6
38	Toilettenpapier, 3-lagig	100 Blatt	0,11	0,17	0,17	54,5	1,7
39	Taschentücher	100 Stück	0,55	0,79	0,81	47,8	3,3
40	Katzenfutter, Dose	1 kg	0,94	1,42	1,42	51,1	0,0

Die jeweils billigsten Produkte folgender Lebensmittel kosteten im März 2025 in allen Supermärkten (Billa, Billa Plus, Spar, Interspar) bzw. Diskontern (Hofer, Lidl, Penny) gleich viel:

Kartoffeln, Tomaten, Mineralwasser, Dosenbier, Mehl griffig, Feinkristallzucker, Vollmilchschokolade, passierte Tomaten, WC-Papier, Katzenfutter-Dose

Der Warenkorb kostete im März 2025 in Supermärkten (Billa, Billa Plus, Spar, Interspar) um durchschnittlich 10,7 Prozent mehr als bei den Diskontern (Hofer, Lidl, Penny).

Die Erhebung wurde zwischen **3. und 6.3.2025** in jeweils 3 Filialen von 7 Wiener Supermärkten und Diskontern durchgeführt (Hofer, Lidl, Penny, Billa, Billa Plus, Interspar, Spar). Bei den ausgewählten Produkten wurde in jedem Supermarkt das billigste, erhältliche Produkt (also das Produkt mit dem niedrigsten Grundpreis) erhoben.

ZIELSETZUNG

Ziel dieser Erhebung ist es, die Preisentwicklung von alltäglichen Produkten (insgesamt 40 Lebens-, Toilette- und Reinigungsmittel) in Supermärkten und Diskontern zu beobachten.

VORGANGSWEISE

Die AK Wien hat die Grundpreise von 40 Lebens-, Toilette- und Reinigungsmitteln des wöchentlichen Bedarfs in 7 Wiener Supermärkten bzw. Diskontern erhoben und verglichen.

Die Preise wurden in Wien bei Hofer, Lidl, Penny, Billa, Billa Plus, Spar und Interspar erhoben.

Handelsketten/Diskonter	Anzahl Filialen Haupterhebung *)	Erhebungstage	
Hofer	2024: 3/2025: 3	18.3.2024	3.3.2025
Lidl	2024: 3/2025: 3	18.3.2024	3.3.2025
Penny	2024: 3/2025: 3	21.3.2024	5.3.2025
Billa	2024: 3/2025: 3	19.3.2024	4.3.2025
Billa Plus	2024: 3/2025: 3	19.3.2024	4.3.2025
Spar	2024: 3/2025: 3	20.3.2024	6.3.2025
Interspar	2024: 3/2025: 3	20.3.2024	6.3.2025

*) ohne Nacherhebungen in weiteren Filialen

Bei den ausgewählten Produkten wurde im März 2025 in jeweils 3 Filialen der Handelsketten grundsätzlich das billigste, erhältliche Produkt (also das Produkt mit dem niedrigsten Grundpreis pro 1 Kilogramm, 1 Liter, 100 Gramm etc.) erhoben.

Bei Preisabweichungen zwischen den aufgesuchten Filialen wurden im Zuge der Nacherhebungen weitere Filialen aufgesucht und bei Bedarf Kassaabfragen gemacht.

Der Grundpreisvergleich beinhaltet keinen Qualitätsvergleich. Aktionen, die an keine bestimmte Mengenabnahme gebunden sind und für alle Konsument:innen gelten (d.h. auch keine Rabatt-Pickerln) wurden berücksichtigt.

Eine Qualitätssicherung der gesamten Arbeit wurde durchgeführt.

Bei allen angegebenen Preisen handelt es sich um Inklusivpreise (d.h. inkl. MwSt.). Alle Preise sind in Euro angegeben.

KURZBIOGRAFIE



MANUELA DELAPINA

Arbeiterkammer Wien, Abteilung Konsument:innenpolitik
Teamkoordinatorin Marktforschung

Geboren am 19.12.1969, HAK-Matura, verheiratet, seit Dezember 1987 in der Arbeiterkammer Wien tätig. Seit 1996 Koordinatorin des Teams Marktforschung in der Abteilung Konsument:innenpolitik.

Zu meinen Tätigkeiten gehören unter anderem die Konzeption und Koordination aller Preiserhebungen des Teams, die Auswertung der Daten, Berichterstellung und Medienarbeit.




ALLE RATGEBER ZUM DOWNLOADEN

<https://wien.arbeiterkammer.at/service/Ratgeber/index.html>



BERATUNGSTERMIN VEREINBAREN UNTER

<https://wien.arbeiterkammer.at/ueberuns/kontakt/index.html>



ALLE STUDIEN ZUM DOWNLOADEN

<https://emedien.arbeiterkammer.at/>



WEITERE SERVICES UND INFORMATIONEN UNTER

<https://wien.arbeiterkammer.at/>

DER DIREKTE WEG ZU UNSEREN PUBLIKATIONEN

<https://wissenschaft.arbeiterkammer.at/>

<https://emedien.arbeiterkammer.at/>

ZITIERFÄHIGER LINK ZUR STUDIE

<https://emedien.arbeiterkammer.at/viewer/resolver?urn=urn:nbn:at:at-akw:g-7113412>

CREATIVE COMMONS CC-BY-SA

Sofern nicht anders ausgewiesen, steht der Inhalt dieses Werks unter der Creative Commons Lizenz CC BY-SA 4.0 zur Verfügung: <https://creativecommons.org/licenses/by-sa/4.0/deed.de>



Bei Verwendung von Textteilen wird um Zusendung eines Belegexemplars an die AK Wien / Abteilung Konsument:innenpolitik ersucht.

IMPRESSUM

Medieninhaberin: Kammer für Arbeiter und Angestellte für Wien,
Prinz-Eugen-Straße 20–22, 1040 Wien, Telefon: (01) 501 65 0

Offenlegung gem. § 25 MedienG: siehe wien.arbeiterkammer.at/impressum

Auftraggeberin: AK Wien / Abt. Konsument:innenpolitik

Rückfragen an: konsumentenpolitik@akwien.at

Gestaltung: Alexander Ullrich | A SQUARED

Verlags- und Herstellungsort: Wien

Druck: AK Wien

ISBN: 978-3-7063-1126-7

© 2025 AK Wien


UNSER SERVICE FÜR IHR RECHT

Was bleibt netto von brutto?
Wie behalte ich den Überblick über Arbeitszeiten?
Oder was muss ich über meinen Mietvertrag wissen?
Ob durch unsere Services, Ratgeber oder unser
Expertenteam in Ihrer Arbeiterkammer:
Wir helfen Ihnen weiter!

Klicken Sie rein: wien.arbeiterkammer.at



Beratung



AK-Rechner



Ratgeber



Musterbriefe



Eltern-
kalender



Zeitspeicher



GERECHTIGKEIT MUSS SEIN

AK PREISMONITORING WIEN

**Warenkorb mit 40 Lebens- und Reinigungsmitteln – Preisvergleich der billigsten
erhältlichen Produkte in Wiener Supermärkten und bei Diskontern**

Erhebungszeitraum: März 2025

