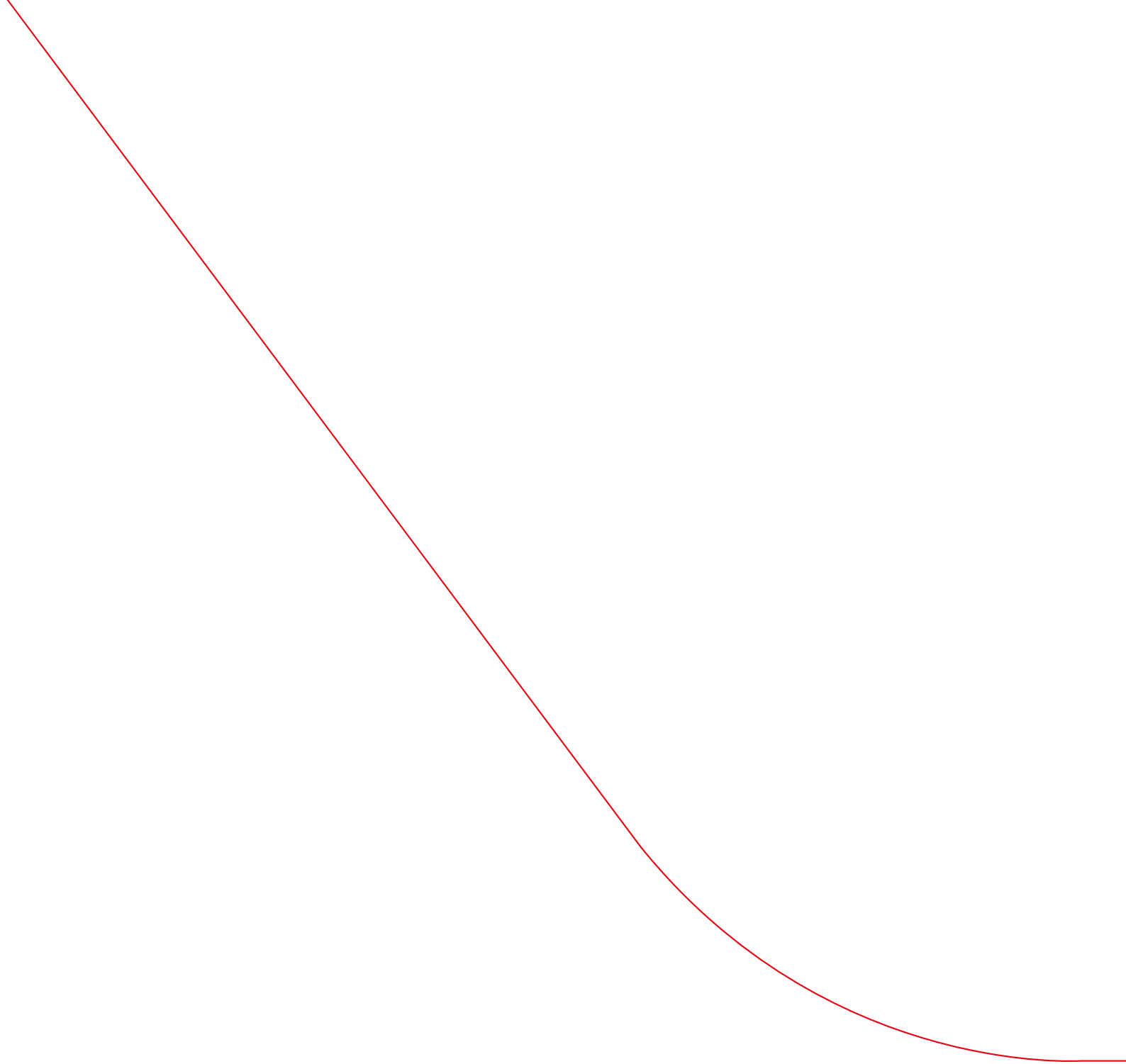


Manuela Delapina

# AK PREISMONITORING WIEN

Warenkorb mit 40 Lebens- und Reinigungsmitteln – Preisvergleich der billigsten erhältlichen Produkte in Wiener Supermärkten und bei Diskontern

Erhebungszeitraum: Dezember 2024



Manuela Delapina

# **AK PREISMONITORING WIEN**

**Warenkorb mit 40 Lebens- und Reinigungsmitteln – Preisvergleich der billigsten erhältlichen Produkte in Wiener Supermärkten und bei Diskontern**

Erhebungszeitraum: Dezember 2024

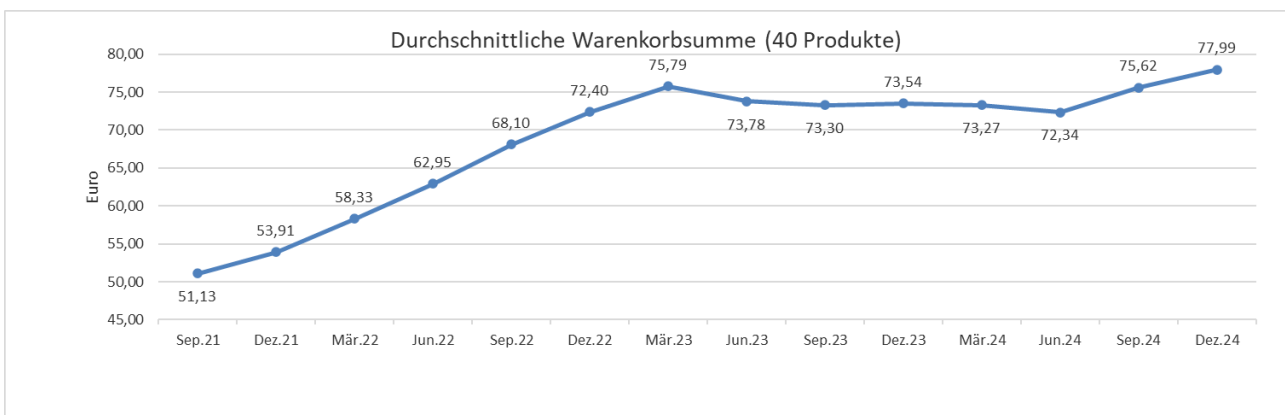
Verlag Arbeiterkammer Wien  
Dezember 2024

## DIE WICHTIGSTEN ERGEBNISSE

### Betrachtung des Warenkorbpreises

Der Warenkorb bestehend aus 40 billigsten Lebens- und (wenigen) Reinigungsmitteln wurde im Zeitraum Dezember 2023 bis Dezember 2024 im Durchschnitt über alle erhobenen Handelsketten/Diskonter um 6 Prozent teurer. Im Dezember 2023 betrug die durchschnittliche Warenkorbsumme 73,54 Euro, im Dezember 2024 betrug sie 77,99 Euro (was auch der bisherige Höchststand der Warenkorbsumme seit der ersten Warenkorbhebung im Jahr 2008 ist).

Im Zeitraum September 2021 (Beginn der Teuerungswelle) bis Dezember 2024 hat sich der Warenkorb um 52,5 Prozent verteuert.



21 von 40 Produkten wurden im Jahresvergleich Dezember 2023 bis Dezember 2024 um bis zu 29,6 Prozent (Kartoffeln) billiger, 6 Produkte blieben auf demselben Preisniveau wie im Vorjahr (Vollmilch, Reis, Mehl, Tafelessig, WC-Papier, Katzenfutter). 13 von 40 Produkten wurden in diesem Zeitraum um bis zu 66,1 Prozent (Orangensaft) teurer.

Im Vergleich zu September 2021 (als die Teuerungswelle begonnen hat) gibt es jedoch bis auf zwei Verbilligungen (Vollwaschmittel flüssig und Salatgurke) nur Preissteigerungen bei den einzelnen Produkten (sogar bis zu 162,1 % bei Orangensaft, 125,3 % bei Cola-Getränken, 97,3 % bei Penne, 88,2 % bei Mehl oder 85 % bei Teebutter) – siehe nachfolgende Tabelle.

<b>Micro-Warenkorb Wien</b>						<b>Differenz in %</b>	
<b>Durchschnittspreise über alle Geschäfte inklusive Aktionspreise</b>						<b>12/24</b>	<b>12/24</b>
<b>Nr.</b>	<b>Produkt</b>	<b>Menge</b>	<b>9/21</b>	<b>12/23</b>	<b>12/24</b>	<b>zu</b>	<b>zu</b>
						<b>9/21</b>	<b>12/23</b>
1	Kartoffeln	1 kg	0,56	1,14	0,80	42,1	-29,6
2	Tafeläpfel	1 kg	1,24	1,22	1,36	9,8	11,7
3	Bananen	1 kg	1,35	1,68	1,78	31,8	6,0
4	Tomaten	1 kg	1,58	2,20	2,13	35,4	-3,2
5	Salatgurke	1 Stück	1,02	1,05	1,00	-1,4	-4,1
6	Mineralwasser mit Kohlensäure	1 L	0,18	0,22	0,26	44,4	18,2
7	Flaschenbier (Glas)	0,5 L	0,68	0,93	0,83	20,9	-10,8
8	Dosenbier	0,5 L	0,46	0,59	0,55	20,7	-6,8
9	Orangensaft	1 L	0,89	1,40	2,33	162,1	66,1
10	Cola Getränk, Pet-Flasche	1 L	0,24	0,44	0,55	125,3	23,5
11	Weißwein, Glasflasche	1 L	2,39	3,10	3,05	27,5	-1,8
12	Rotwein, Glasflasche	1 L	2,39	3,15	3,09	29,3	-1,8
13	Vollmilch	1 L	1,05	1,29	1,29	22,9	0,0
14	Teebutter	1 kg	5,85	7,80	10,82	85,0	38,7
15	Fruchtjoghurt	1 kg	1,66	2,30	2,52	51,5	9,4
16	Gouda (verpackt)	1 kg	5,26	7,71	7,61	44,7	-1,2
17	Eier, Größe M	1 Stück	0,16	0,22	0,22	38,2	-1,3
18	Mischbrotwecken	1 kg	1,23	1,60	1,52	23,3	-5,3
19	Reis (Langkorn)	1 kg	0,79	1,19	1,19	50,6	0,0
20	Mehl (Weizen, griffig)	1 kg	0,40	0,75	0,75	88,2	0,0
21	Feinkristallzucker	1 kg	0,78	1,34	1,04	33,5	-22,5
22	Vollmilchschokolade	100 g	0,55	0,69	0,72	30,6	4,1
23	Bohnenkaffee (gemahlen)	1 kg	4,09	5,38	7,69	87,9	43,0
24	Marillenmarmelade (Konfitüre)	1 kg	1,53	3,01	2,58	68,7	-14,3
25	Teigware, Penne	1 kg	0,78	1,48	1,54	97,3	4,0
26	Passierte Tomaten	1 kg	0,74	1,18	1,38	86,5	16,9
27	Sonnenblumenöl	1 L	1,19	2,36	1,86	56,7	-21,1
28	Tafelessig	1 L	0,37	0,49	0,49	33,5	0,0
29	Pizza Margherita, tiefgekühlt	1 kg	2,72	4,29	4,18	53,4	-2,8
30	Fischstäbchen, tiefgekühlt	1 kg	4,42	6,20	6,01	35,9	-3,1
31	Pommes Frites, tiefgekühlt	1 kg	1,12	1,79	1,78	58,7	-0,8
32	Zahnpaste	100 ml	0,55	0,97	0,77	40,0	-20,9
33	Vollwaschmittel flüssig	1 WG	0,11	0,12	0,10	-9,0	-12,3
34	Duschgel	100 ml	0,16	0,26	0,19	17,5	-26,4
35	Seife (Stück)	100 g	0,52	0,81	0,84	59,7	3,0
36	Haarshampoo	100 ml	0,17	0,27	0,27	55,4	-2,1
37	Geschirrspülmittel, flüssig	100 Anwendungen	0,35	0,48	0,49	38,8	1,5
38	Toilettenpapier, 3-lagig	100 Blatt	0,11	0,17	0,17	51,9	0,0
39	Taschentücher	100 Stück	0,55	0,84	0,84	53,0	-0,3
40	Katzenfutter, Dose	1 kg	0,94	1,42	1,42	51,1	0,0

**Die jeweils billigsten Produkte folgender Lebensmittel kosteten im Dezember 2024 in allen Supermärkten (Billa, Billa Plus, Spar, Interspar) bzw. Diskontern (Hofer, Lidl, Penny) gleich viel:**

Kartoffeln, Mineralwasser, Dosenbier, Vollmilch, Reis, Mehl griffig, passierte Tomaten, Tafelessig, Katzenfutter-Dose

**Der Warenkorb kostete im Dezember 2024 in Supermärkten (Billa, Billa Plus, Spar, Interspar) um durchschnittlich 10,2 Prozent mehr als bei den Diskontern (Hofer, Lidl, Penny).**

Die Erhebung wurde zwischen **2. und 5.12.2024** in jeweils 3 Filialen von 7 Wiener Supermärkten und Diskontern durchgeführt (Hofer, Lidl, Penny, Billa, Billa Plus, Interspar, Spar). Bei den ausgewählten Produkten wurde in jedem Supermarkt das billigste, erhältliche Produkt (also das Produkt mit dem niedrigsten Grundpreis) erhoben.

## ZIELSETZUNG

Ziel dieser Erhebung ist es, die Preisentwicklung von alltäglichen Produkten (insgesamt 40 Lebens-, Toilette- und Reinigungsmittel) in Supermärkten und Diskontern zu beobachten.

## VORGANGSWEISE

Die AK Wien hat die Grundpreise von 40 Lebens-, Toilette- und Reinigungsmitteln des wöchentlichen Bedarfs in 7 Wiener Supermärkten bzw. Diskontern erhoben und verglichen.

Die Preise wurden in Wien bei Hofer, Lidl, Penny, Billa, Billa Plus, Spar und Interspar erhoben.

Handelsketten/Diskonter	Anzahl Filialen Haupterhebung *)	Erhebungstage	
Hofer	2023: 3/2024: 3	4.12.2023	2.12.2024
Lidl	2023: 3/2024: 3	4.12.2023	2.12.2024
Penny	2023: 2/2024: 3	7.12.2023	5.12.2024
Billa	2023: 3/2024: 3	5.12.2023	3.12.2024
Billa Plus	2023: 3/2024: 3	5.12.2023	3.12.2024
Spar	2023: 3/2024: 3	6.12.2023	4.12.2024
Interspar	2023: 3/2024: 3	6.12.2023	4.12.2024

\*) ohne Nacherhebungen in weiteren Filialen

Bei den ausgewählten Produkten wurde im Dezember 2024 in jeweils 3 Filialen der Handelsketten grundsätzlich das billigste, erhältliche Produkt (also das Produkt mit dem niedrigsten Grundpreis pro 1 Kilogramm, 1 Liter, 100 Gramm etc.) erhoben.

Bei Preisabweichungen zwischen den aufgesuchten Filialen wurden im Zuge der Nacherhebungen weitere Filialen aufgesucht und bei Bedarf Kassaabfragen gemacht.

Der Grundpreisvergleich beinhaltet keinen Qualitätsvergleich. Aktionen, die an keine bestimmte Mengenabnahme gebunden sind und für alle Konsument:innen gelten (d.h. auch keine Rabatt-Pickerln) wurden berücksichtigt.

Eine Qualitätssicherung der gesamten Arbeit wurde durchgeführt.

Bei allen angegebenen Preisen handelt es sich um Inklusivpreise (d.h. inkl. MwSt.). Alle Preise sind in Euro angegeben.

# KURZBIOGRAFIE



## MANUELA DELAPINA

Arbeiterkammer Wien, Abteilung Konsument:innenpolitik  
Teamkoordinatorin Marktforschung

Geboren am 19.12.1969, HAK-Matura, verheiratet, seit Dezember 1987 in der Arbeiterkammer Wien tätig. Seit 1996 Koordinatorin des Teams Marktforschung in der Abteilung Konsument:innenpolitik.

Zu meinen Tätigkeiten gehören unter anderem die Konzeption und Koordination aller Preiserhebungen des Teams, die Auswertung der Daten, Berichterstellung und Medienarbeit.






**ALLE RATGEBER ZUM DOWNLOADEN**

<https://wien.arbeiterkammer.at/service/Ratgeber/index.html>



**BERATUNGSTERMIN VEREINBAREN UNTER**

<https://wien.arbeiterkammer.at/ueberuns/kontakt/index.html>



**ALLE STUDIEN ZUM DOWNLOADEN**

<https://emedien.arbeiterkammer.at/>



**WEITERE SERVICES UND INFORMATIONEN UNTER**

<https://wien.arbeiterkammer.at/>

## DER DIREKTE WEG ZU UNSEREN PUBLIKATIONEN

<https://wissenschaft.arbeiterkammer.at/>

<https://emedien.arbeiterkammer.at/>

## ZITIERFÄHIGER LINK ZUR STUDIE

<https://emedien.arbeiterkammer.at/viewer/resolver?urn=urn:nbn:at:at-akw:g-7086557>

## CREATIVE COMMONS CC-BY-SA

Sofern nicht anders ausgewiesen, steht der Inhalt dieses Werks unter der Creative Commons Lizenz CC BY-SA 4.0 zur Verfügung: <https://creativecommons.org/licenses/by-sa/4.0/deed.de>



Bei Verwendung von Textteilen wird um Zusendung eines Belegexemplars an die AK Wien / Abteilung Konsument:innenpolitik ersucht.

## IMPRESSUM

Medieninhaberin: Kammer für Arbeiter und Angestellte für Wien,  
Prinz-Eugen-Straße 20–22, 1040 Wien, Telefon: (01) 501 65 0

Offenlegung gem. § 25 MedienG: siehe [wien.arbeiterkammer.at/impressum](https://wien.arbeiterkammer.at/impressum)

Auftraggeberin: AK Wien / Abt. Konsument:innenpolitik

Rückfragen an: [konsumentenpolitik@akwien.at](mailto:konsumentenpolitik@akwien.at)

Gestaltung: Alexander Ullrich | A SQUARED

Verlags- und Herstellungsort: Wien

Druck: AK Wien

ISBN: 978-3-7063-1115-1

© 2024 AK Wien

# UNSER SERVICE FÜR IHR RECHT


Was bleibt netto von brutto?

Wie behalte ich den Überblick über Arbeitszeiten?

Oder was muss ich über meinen Mietvertrag wissen?

Ob durch unsere Services, Ratgeber oder unser  
Expertenteam in Ihrer Arbeiterkammer:

Wir helfen Ihnen weiter!



Klicken Sie rein: [wien.arbeiterkammer.at](https://wien.arbeiterkammer.at)



Beratung



AK-Rechner



Ratgeber



Musterbriefe



Eltern-  
kalender



Zeitspeicher



WIEN.ARBEITERKAMMER.AT



GERECHTIGKEIT MUSS SEIN

## AK PREISMONITORING WIEN

Warenkorb mit 40 Lebens- und Reinigungsmitteln – Preisvergleich der billigsten  
erhältlichen Produkte in Wiener Supermärkten und bei Diskontern

Erhebungszeitraum: Dezember 2024

