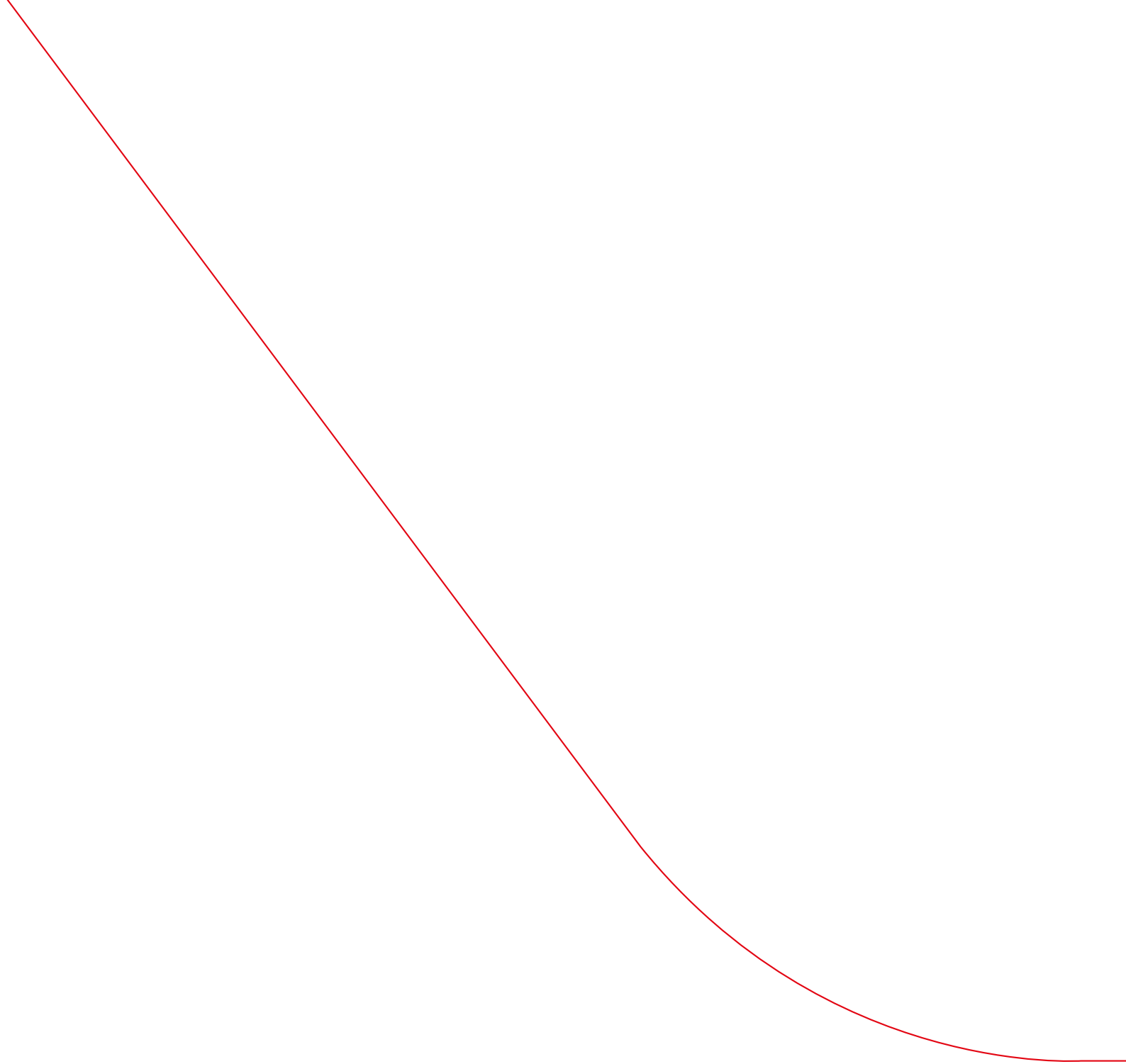


Manuela Delapina

AK-PREISMONITORING WIEN – JUNI 2023

Warenkorb mit 40 Lebens- und Reinigungsmitteln –
Preisvergleich der preiswertesten erhältlichen Produkte
in Wiener Supermärkten und bei Diskontern



Manuela Delapina

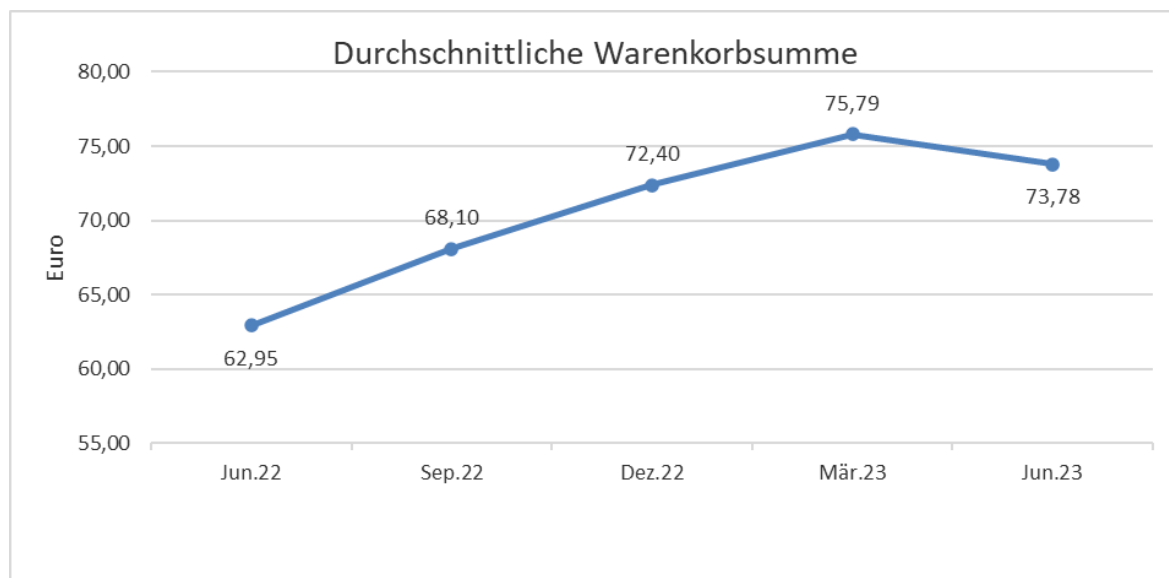
AK-PREISMONITORING WIEN –JUNI 2023

**Warenkorb mit 40 Lebens- und Reinigungsmitteln –
Preisvergleich der preiswertesten erhältlichen Produkte
in Wiener Supermärkten und bei Diskontern**

Die wichtigsten Ergebnisse

- **Betrachtung des Warenkorbpreises**

Der durchschnittliche Warenkorbpreis¹ ist im Zeitraum Juni 2022 bis Juni 2023 um **17,2 Prozent² gestiegen**. Im Juni 2022 kostete der Warenkorb mit den jeweils preiswertesten Produkten durchschnittlich 62,95 Euro, im Juni 2023 durchschnittlich 73,78 Euro.



- **Starke Verteuerungen** gab es im Zeitraum **Juni 2022 bis Juni 2023** bei fast allen Produkten. Nachfolgend einige Beispiele in diesem Zeitraum:

| | |
|--------------------|-----------|
| Pizza Margherita | (+84,6 %) |
| Marillenmarmelade | (+79,6 %) |
| Feinkristallzucker | (+73,9 %) |
| Cola-Getränk | (+43,3 %) |
| Kartoffeln | (+40,4 %) |
| Gouda-Käse | (+30,3 %) |
| Langkornreis | (+32,7 %) |
| Sonnenblumenöl | (+30,8 %) |
| Fischstäbchen | (+38,6 %) |
| Pommes Frites | (+53,7 %) |
| Zahnpaste | (+42,2 %) |
| Geschirrspülmittel | (+40,8 %) |

- **Verbilligungen** gab es im Zeitraum **Juni 2022 bis Juni 2023** bei folgenden Lebensmitteln:

| | |
|--------------|-----------|
| Teebutter | (-25,7 %) |
| Mehl griffig | (- 8,9 %) |
| Salatgurke | (- 8,3 %) |

¹ Das ist die durchschnittliche Warenkorbsumme aller 40 erhobenen Produkte (über alle Geschäfte).

² Im Vergleich dazu: der Gesamt-Verbraucherpreisindex der Statistik Austria (hier werden nicht die preiswertesten Produkte, sondern die gängigsten sowie auch Bio-Produkte erhoben) ist im Zeitraum Juni 2022 bis April 2023 um 7,4 Prozent gestiegen.

Tafeläpfel (- 4,0 %)

- **Die jeweils preiswertesten Produkte folgender Lebensmittel kosteten im Juni 2023 in allen Supermärkten (Billa, Billa Plus, Spar, Interspar) bzw Diskontern (Hofer, Lidl, Penny) gleich viel:**

Mineralwasser, Dosenbier, Orangensaft, Cola-Getränk, Vollmilch, Teebutter, Fruchtjoghurt, Eier, Mehl, Vollmilchschokolade, Penne, passierte Tomaten, Tafelessig, Katzenfutter

- **Der Warenkorb kostete im Juni 2023 in Supermärkten (Billa, Billa Plus, Spar, Interspar) um durchschnittlich 12 Prozent mehr als bei den Diskontern (Hofer, Lidl, Penny).**
- Die Erhebung wurde zwischen **30.5. und 5.6.2023** in 7 Wiener Supermärkten und Diskontern durchgeführt (Hofer, Lidl, Penny, Billa, Billa Plus, Interspar, Spar). Bei den ausgewählten Produkten wurde in jedem Supermarkt das preiswerteste, erhältliche Produkt (also das Produkt mit dem günstigsten Grundpreis) erhoben.

Ergebnisse im Detail

Durchschnittliche Preisänderungen von Juni 2022 bis Juni 2023 (in Prozent) und Grundpreise der jeweils günstigsten Produkte

| | | | Diff. | | | |
|-----|---|-----------|-------------------------|--------------------------|------|------|
| | | | Juni 2022- Juni 2023 | Grundpreise Juni 2023 | | |
| Nr. | Produkt inkl Aktionen | Menge | in % | mittel | von | bis |
| 1 | Kartoffeln | 1 kg | 40,4 | 1,01 | 0,90 | 1,65 |
| 2 | Tafeläpfel | 1 kg | -4,0 | 1,24 | 1,13 | 1,35 |
| 3 | Bananen | 1 kg | 13,4 | 1,69 | 1,09 | 2,29 |
| 4 | Tomaten | 1 kg | 39,1 | 2,49 | 2,29 | 2,99 |
| 5 | Salatgurke | 1 Stk | -8,3 | 1,10 | 0,79 | 1,49 |
| 6 | Mineralwasser mit Kohlensäure, PET-Flasche | 1 Liter | 15,8 | 0,22 | 0,22 | 0,22 |
| 7 | Flaschenbier (Glas) | 0,5 Liter | 9,7 | 0,84 | 0,65 | 1,58 |
| 8 | Dosenbier (neu ab August 08) | 0,5 Liter | 20,4 | 0,59 | 0,59 | 0,59 |
| 9 | Orangensaft | 1 Liter | 20,2 | 1,19 | 1,19 | 1,19 |
| 10 | Cola Getränk, Pet-Flasche | 1 Liter | 43,3 | 0,43 | 0,43 | 0,43 |
| 11 | Weißwein, Glasflasche, Qualitätswein, Ö (Banderole) | 1 Liter | 10,0 | 3,15 | 2,39 | 4,49 |
| 12 | Rotwein, Glasflasche, Qualitätswein, Ö (Banderole) | 1 Liter | 8,9 | 3,15 | 2,49 | 4,49 |
| 13 | Vollmilch (Frischmilch; keine H-Milch) | 1 Liter | 0,0 | 1,29 | 1,29 | 1,29 |
| 14 | Teebutter | 1 kg | -25,7 | 7,40 | 7,40 | 7,40 |
| 15 | Fruchtjoghurt | 1 kg | 7,0 | 2,30 | 2,30 | 2,30 |
| 16 | Gouda (verpackt) | 1 kg | 30,3 | 7,77 | 7,49 | 8,42 |
| 17 | Eier, ab Oktober 2007 Größe M Bodenhaltung | 1 Stück | 0,0 | 0,22 | 0,22 | 0,22 |
| 18 | Mischbrotwecken | 1 kg | 6,8 | 1,57 | 1,19 | 2,38 |
| 19 | Reis (Langkorn) | 1 kg | 32,7 | 1,22 | 1,19 | 1,29 |
| 20 | Mehl (Weizen, griffig) | 1 kg | -8,9 | 0,85 | 0,85 | 0,85 |
| 21 | Feinkristallzucker | 1 kg | 73,9 | 1,42 | 1,29 | 1,59 |
| 22 | Vollmilchschokolade | 100 g | 16,9 | 0,69 | 0,69 | 0,69 |
| 23 | Bohnenkaffee (gemahlen) | 1 kg | 10,7 | 5,44 | 5,38 | 5,78 |
| 24 | Marillenmarmelade (Konfitüre) | 1 kg | 79,6 | 2,80 | 2,25 | 3,76 |
| 25 | Teigware, Penne | 1 kg | 9,4 | 1,49 | 1,49 | 1,49 |
| 26 | Passierte Tomaten | 1 kg | 20,4 | 1,18 | 1,18 | 1,18 |
| 27 | Sonnenblumenöl | 1 Liter | 30,8 | 2,68 | 2,49 | 2,99 |
| 28 | Tafelessig | 1 Liter | 8,9 | 0,49 | 0,49 | 0,49 |
| 29 | Pizza Margherita, tiefgekühlt | 1 kg | 84,6 | 4,66 | 3,21 | 7,07 |

| | | | | | | |
|----|--|-----------------|------|------|------|------|
| 30 | Fischstäbchen, tiefgekühlt | 1 kg | 38,6 | 6,04 | 5,53 | 6,64 |
| 31 | Pommes Frites, tiefgekühlt | 1 kg | 53,7 | 1,92 | 1,48 | 1,99 |
| 32 | Zahnpaste | 100 ml | 42,2 | 0,93 | 0,71 | 1,27 |
| 33 | Vollwaschmittel flüssig | 1 WG | 4,8 | 0,13 | 0,09 | 0,20 |
| 34 | Duschgel | 100 ml | 24,8 | 0,23 | 0,13 | 0,30 |
| 35 | Seife (Stück) | 100 g | 18,6 | 0,78 | 0,38 | 0,95 |
| 36 | Haarshampoo | 100 ml | 17,1 | 0,27 | 0,20 | 0,33 |
| 37 | Geschirrspülmittel, flüssig, Flasche (ab Aug 07 pro 100 Anwendungen, vorher pro Liter) | pro 100 Anwend. | 40,8 | 0,52 | 0,36 | 0,75 |
| 38 | WC-Papier, 3-lagig | pro 100 Blatt | 19,4 | 0,17 | 0,16 | 0,17 |
| 39 | Taschentücher | 100 Stk | 19,9 | 0,81 | 0,79 | 0,89 |
| 40 | Katzenfutter, Dose | 1 kg | 20,3 | 1,42 | 1,42 | 1,42 |

Zielsetzung

Ziel dieser Erhebung ist es, die Preisentwicklung von alltäglichen Produkten (insgesamt 40 Lebens-, Toilette- und Reinigungsmittel) in Supermärkten und Diskontern zu beobachten.

Vorgangsweise

Die AK Wien hat die Grundpreise von 40 Lebens-, Toilette- und Reinigungsmitteln des wöchentlichen Bedarfs in 7 Wiener Supermärkten bzw Diskontern erhoben und verglichen.

Die Preise wurden in Wien bei Hofer, Lidl, Penny, Billa, Billa Plus, Spar und Interspar erhoben.

Bei den ausgewählten Produkten wurde in jedem Supermarkt grundsätzlich das günstigste Produkt (also das Produkt mit dem günstigsten Grundpreis, wie zum Beispiel der Preis für 1 kg, 1 l, 100 g, 100 ml, etc) erhoben. Von den ausgewählten Produkten wurde in jeweils 2-3 Filialen der Handelsketten das Preiswerteste (also das Produkt mit dem günstigsten Grundpreis) notiert. Bei Preisabweichungen zwischen verschiedenen Filialen wurden weitere Filialen aufgesucht und Preisabfragen an der Kassa gemacht. Der Grundpreisvergleich beinhaltet keinen Qualitätsvergleich. Aktionspreise (nur Aktionen, die an keine bestimmte Mengenabnahme gebunden sind und für alle Konsumenten gelten; dh keine Vorteilskartenpreise) wurden berücksichtigt.

Eine Qualitätssicherung der gesamten Arbeit wurde durchgeführt.

Bei allen angegebenen Preisen handelt es sich um Inklusivpreise (dh inkl MwSt). Alle Preise sind in Euro angegeben.

KURZBIOGRAFIE



MANUELA DELAPINA

Arbeiterkammer Wien / Abteilung Konsument:innenpolitik
Teamkoordinatorin Marktforschung

Geboren am 19.12.1969, HAK-Matura, verheiratet, seit Dezember 1987 in der Arbeiterkammer Wien tätig. Seit 1996 Koordinatorin des Teams Marktforschung in der Abteilung Konsument:innenpolitik.

Zu meinen Tätigkeiten gehören unter anderem die Konzeption und Koordination aller Preiserhebungen des Teams, die Auswertung der Daten, Berichterstellung und Medienarbeit.



ALLE RATGEBER ZUM DOWNLOADEN

<https://wien.arbeiterkammer.at/service/Ratgeber/index.html>



BERATUNGSTERMIN VEREINBAREN UNTER

<https://wien.arbeiterkammer.at/ueberuns/kontakt/index.html>



ALLE STUDIEN ZUM DOWNLOADEN

<https://emedien.arbeiterkammer.at/>



WEITERE SERVICES UND INFORMATIONEN UNTER

<https://wien.arbeiterkammer.at/>

DER DIREKTE WEG ZU UNSEREN PUBLIKATIONEN

<https://wissenschaft.arbeiterkammer.at/>

<https://emedien.arbeiterkammer.at/>

E-Mail: konsumentenpolitik@akwien.at

CREATIVE COMMONS CC-BY-SA

Der Inhalt dieses Werks steht unter der Creative Commons Lizenz CC BY-SA 3.0 AT zur Verfügung.



Bei Verwendung von Textteilen wird um Zusendung eines Belegexemplars an die AK Wien / Abteilung Konsument:innenpolitik ersucht.

IMPRESSUM

Medieninhaber: Kammer für Arbeiter und Angestellte für Wien,

Prinz-Eugen-Straße 20–22, 1040 Wien, Telefon: (01) 501 65 0

Offenlegung gem § 25 MedienG: siehe wien.arbeiterkammer.at/impresum

Auftraggeberin: AK Wien / Abt. Konsument:innenpolitik

Rückfragen an: Manuela Delapina

Gestaltung: Alexander Ullrich | A SQUARED

Illustrationen: alle Grafiken AK Wien

Verlags- und Herstellungsort: Wien

Druck: AK Wien

ISBN: 978-3-7063-0966-0

© 2023 AK Wien

DIE AK – SO NAH

Sie wollen mit uns reden?
Unsere Videos sehen? Oder uns in
den sozialen Medien besser kennenlernen?
Auch auf unserer Homepage können Sie
sich wie zuhause fühlen oder Sie machen
es sich in der AK Bibliothek gemütlich.
Wir sind für Sie da – und immer in Ihrer Nähe.

wien.arbeiterkammer.at/immernah




5 Beratungs-
stellen



Website



Bibliothek



AK TV



Veranstal-
tungen




Mitglieder-
zeitung



Newsletter



Ratgeber



GERECHTIGKEIT MUSS SEIN

AK-PREISMONITORING WIEN – JUNI 2023

**Warenkorb mit 40 Lebens- und Reinigungsmitteln –
Preisvergleich der preiswertesten erhältlichen Produkte
in Wiener Supermärkten und bei Diskontern**

2023

