

Manuela Delapina

REPARATURPREISE VON KFZ-WERKSTÄTTEN 2020

Juni 2020

Die wichtigsten Ergebnisse

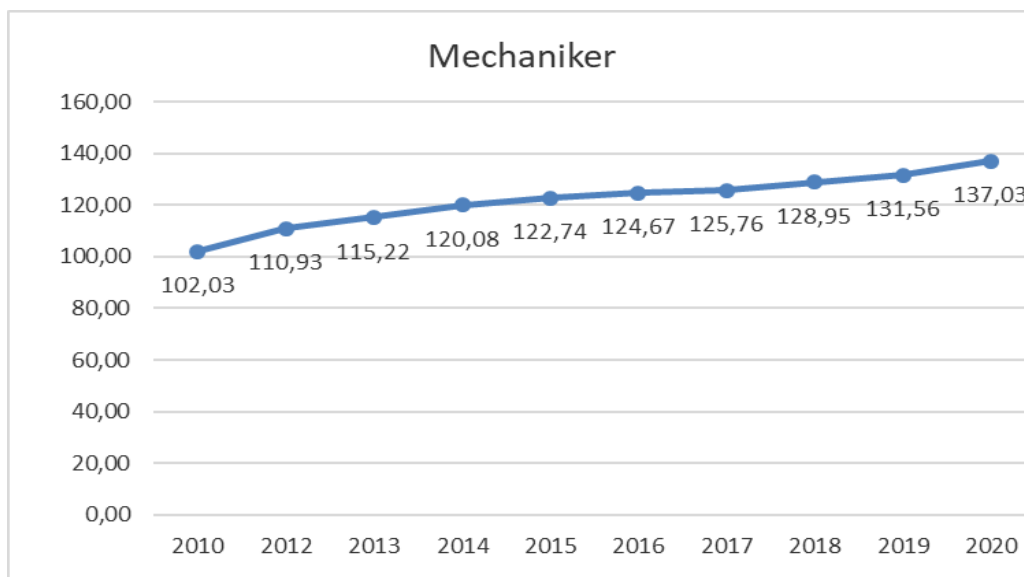
- **Mechanikerstundensätze** reichen je nach Schwierigkeitsgrad der Reparatur und je nach Typgruppe **von 95,50 bis 275,80 Euro**. Im **Durchschnitt** kostet eine Mechanikerstunde **137,03 Euro**.
- Eine **Spenglerstunde** kostet **zwischen 149,90 und 226,80 Euro**. Der **Durchschnittspreis** beträgt **184,60 Euro**.
- Die Stundensätze für einen **KFZ-Lackierer** liegen **zwischen 154,90 und 226,80 Euro** (**Durchschnittspreis: 187,08 Euro**).
- **Durchschnittliche Preissteigerungen gegenüber 2019:**
 Mechaniker: + 4,2 Prozent
 Spengler: + 4,0 Prozent
 Lackierer: + 3,7 Prozent
- Die Erhebung wurde **zwischen 19.5. und 19.6.2020 in 38 Wiener KFZ-Fachwerkstätten** durchgeführt.

KFZ-Mechaniker

Stand Juni 2020	Minimum	Maximum	Durchschnitt	Preisänderung gegenüber 2019
Service: billigste Typgruppe	95,50	176,40	132,84	4,2
Service: teuerste Typgruppe	95,50	184,84	134,95	4,3
Reparatur (einfach): billigste Typgruppe	95,50	182,24	137,11	4,1
Reparatur (schwierig): billigste Typgruppe	95,50	202,20	137,80	4,2
Reparatur (einfach): teuerste Typgruppe	95,50	248,45	139,31	4,1
Reparatur (schwierig): teuerste Typgruppe	95,50	275,80	140,14	4,1

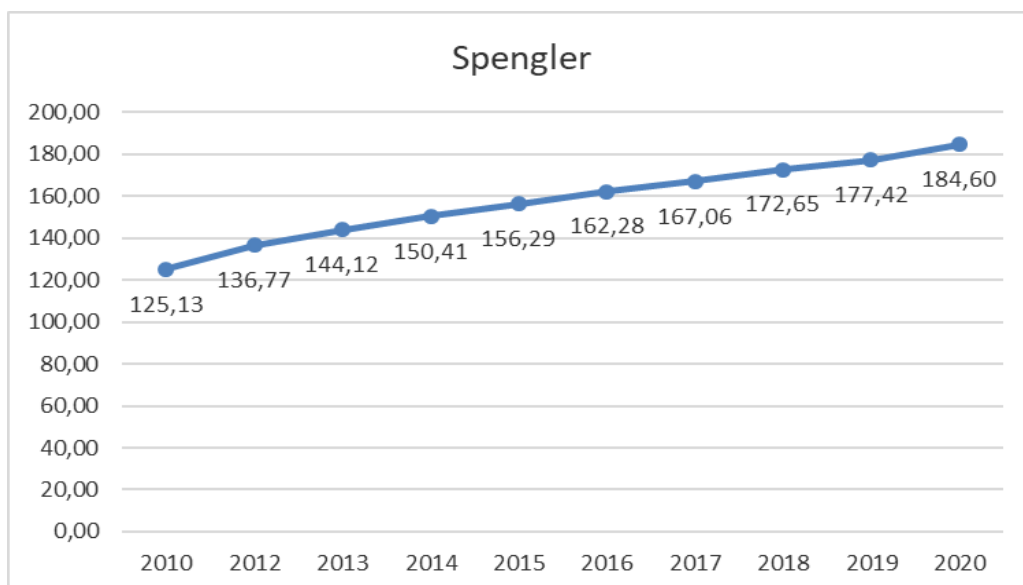
Entwicklung der Preise in den letzten 10 Jahren

Durchschnittlicher Stundensatz Mechaniker in Euro



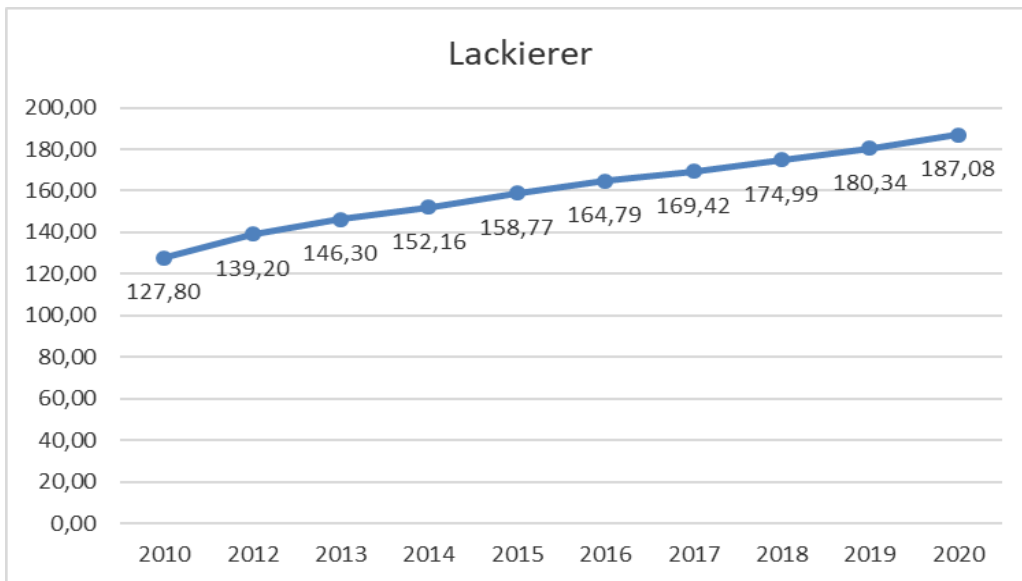
Der Durchschnittspreis für eine Mechaniker-Stunde in Wiener Werkstätten ist im Zeitraum 2010 bis 2020 kontinuierlich um insgesamt 34,3 Prozent teurer geworden.

Durchschnittlicher Stundensatz Spengler in Euro



Der Durchschnittspreis für eine Spengler-Stunde in Wiener Werkstätten ist im Zeitraum 2010 bis 2020 kontinuierlich um insgesamt 47,5 Prozent teurer geworden.

Durchschnittlicher Stundensatz Lackierer in Euro



Der Durchschnittspreis für eine Lackierer-Stunde in Wiener Werkstätten ist im Zeitraum 2010 bis 2020 kontinuierlich um insgesamt 46,4 Prozent teurer geworden.

Tipp der AK-Konsumentenschützer

Vergleichen Sie die Preise von mehreren Autowerkstätten, insbesondere bei sehr zeitaufwändigen Reparaturen. Viele Vertragswerkstätten reparieren auch Fremdmarken.

Zielsetzung

Ziel dieser Erhebung ist es, Reparatur-Stundensätze für KFZ-Mechaniker, -Spengler und -Lackierer zu vergleichen und Preisdifferenzen bei Service- und Reparaturkosten festzustellen. Weiter sollen die Preisänderungen gegenüber der letzten Erhebung im Jahr 2019 aufgezeigt werden.

Vorgangsweise

Verglichen wurden die Reparatur-Stundensätze für insgesamt 16 Automarken (Audi, BMW, Citroen, Fiat, Ford, Hyundai, Kia, Mazda, Mercedes, Nissan, Opel, Peugeot, Renault, Skoda, Toyota, VW).

Bei den KFZ-Mechaniker-Stundensätzen wurde zwischen dem Stundensatz bei Service sowie einfachen und schwierigen Reparaturen (differenziert nach billigster und teuerster Typgruppe) unterschieden.

Da nur sehr wenige Werkstätten zwischen Mechaniker- und Elektriker-Stundensätzen unterscheiden, wurden die Elektrikerstundensätze in den Betrieben nicht ausdrücklich nachgefragt.

Bei allen angegebenen Preisen handelt es sich um Euro-Inklusivpreise, d.h. 20 % MwSt sind bereits enthalten.

Eine Qualitätskontrolle der gesamten Arbeit wurde durchgeführt.

Ergebnisse im Detail

KFZ-Mechaniker Stundensätze 2020 im Detail

n=Anzahl der Betriebe, min=Minimumpreis, max=Maximumpreis, am=Durchschnittspreis

Preise inkl. MwSt in Euro	Juni 2020					Preisänderung zu 2019 in %	Juni 2019				
	n	min	max	am	Diff. min/max in %		n	min	max	am	Diff. min/max in %
Leistungspreis: Service, billigste Typgruppe											
AUDI	31	95,50	166,90	131,50	74,8	4,5	31	88,00	149,00	125,85	69,3
BMW	29	95,50	176,40	134,98	84,7	4,1	29	93,00	169,20	129,61	81,9
CITROEN	29	95,50	166,90	133,46	74,8	4,2	29	93,00	149,00	128,09	60,2
FIAT	28	95,50	166,90	132,65	74,8	4,2	28	93,00	149,00	127,35	60,2
FORD	29	95,50	166,90	133,82	74,8	4,1	29	93,00	153,60	128,55	65,2
HYUNDAI	28	95,50	166,90	132,65	74,8	4,2	28	93,00	149,00	127,35	60,2
KIA	29	95,50	166,90	133,62	74,8	4,1	29	93,00	149,00	128,34	60,2
MAZDA	27	95,50	166,90	132,23	74,8	4,2	27	93,00	149,00	126,86	60,2
MERCEDES	29	95,50	176,24	135,42	84,5	3,8	29	93,00	169,63	130,50	82,4
NISSAN	27	95,50	166,90	132,23	74,8	4,2	27	93,00	149,00	126,86	60,2
OPEL	28	95,50	166,90	132,99	74,8	4,2	28	93,00	149,00	127,66	60,2
PEUGEOT	29	95,50	166,90	133,78	74,8	4,2	29	93,00	149,00	128,39	60,2
RENAULT	27	95,50	166,90	132,23	74,8	4,2	27	93,00	149,00	126,86	60,2
SKODA	30	95,50	166,90	130,90	74,8	4,6	30	88,00	149,00	125,18	69,3
TOYOTA	27	95,50	166,90	132,23	74,8	4,2	27	93,00	149,00	126,86	60,2
VW	31	95,50	166,90	130,73	74,8	4,5	31	88,00	149,00	125,08	69,3
Mittelwert				132,84		4,2				127,46	
Leistungspreis: Service, teuerste Typgruppe											
AUDI	31	95,50	184,84	139,18	93,5	4,6	31	93,00	180,68	133,03	94,3
BMW	29	95,50	176,40	136,04	84,7	4,1	29	93,00	169,20	130,68	81,9
CITROEN	29	95,50	166,90	134,52	74,8	4,2	29	93,00	155,00	129,16	66,7
FIAT	28	95,50	166,90	133,75	74,8	4,1	28	93,00	155,00	128,45	66,7
FORD	29	95,50	166,90	134,94	74,8	4,4	29	93,00	155,00	129,24	66,7
HYUNDAI	28	95,50	166,90	133,75	74,8	4,1	28	93,00	155,00	128,45	66,7
KIA	29	95,50	166,90	134,73	74,8	4,4	29	93,00	155,00	129,03	66,7
MAZDA	27	95,50	166,90	132,97	74,8	4,2	27	93,00	155,00	127,61	66,7
MERCEDES	29	95,50	176,24	136,11	84,5	3,8	29	93,00	169,63	131,19	82,4
NISSAN	27	95,50	166,90	132,97	74,8	4,2	27	93,00	155,00	127,61	66,7
OPEL	28	95,50	166,90	134,14	74,8	4,5	28	93,00	155,00	128,37	66,7
PEUGEOT	29	95,50	166,90	134,90	74,8	4,5	29	93,00	155,00	129,08	66,7
RENAULT	27	95,50	166,90	132,97	74,8	4,2	27	93,00	155,00	127,61	66,7
SKODA	30	95,50	184,84	136,86	93,5	4,7	30	93,00	180,68	130,68	94,3
TOYOTA	27	95,50	166,90	132,97	74,8	4,2	27	93,00	155,00	127,61	66,7
VW	31	95,50	184,84	138,41	93,5	4,6	31	93,00	180,68	132,26	94,3
Mittelwert				134,95		4,3				129,38	
Allgemeine Reparaturen (einfach): billigste Typgruppe											
AUDI	30	95,50	182,24	141,78	90,8	4,0	30	93,00	177,47	136,40	90,8
BMW	28	95,50	176,40	138,06	84,7	4,1	28	93,00	169,20	132,63	81,9
CITROEN	28	95,50	166,90	136,48	74,8	4,1	28	93,00	160,90	131,05	73,0
FIAT	27	95,50	166,90	135,75	74,8	4,1	27	93,00	160,90	130,39	73,0
FORD	28	95,50	171,60	137,43	79,7	4,1	28	93,00	165,60	131,99	78,1
HYUNDAI	27	95,50	166,90	135,75	74,8	4,1	27	93,00	160,90	130,39	73,0
KIA	28	95,50	166,90	136,70	74,8	4,1	28	93,00	160,90	131,35	73,0
MAZDA	26	95,50	166,90	135,02	74,8	4,2	26	93,00	160,90	129,59	73,0
MERCEDES	28	95,50	176,24	138,13	84,5	3,7	28	93,00	169,63	133,16	82,4
NISSAN	26	95,50	166,90	135,02	74,8	4,2	26	93,00	160,90	129,59	73,0
OPEL	27	95,50	166,90	136,16	74,8	4,1	27	93,00	160,90	130,75	73,0
PEUGEOT	28	95,50	166,90	136,87	74,8	4,2	28	93,00	160,90	131,40	73,0
RENAULT	26	95,50	166,90	135,02	74,8	4,2	26	93,00	160,90	129,59	73,0
SKODA	29	95,50	182,24	139,56	90,8	4,0	29	93,00	177,47	134,17	90,8
TOYOTA	26	95,50	166,90	135,02	74,8	4,2	26	93,00	160,90	129,59	73,0
VW	30	95,50	182,24	140,99	90,8	4,0	30	93,00	177,47	135,60	90,8
Mittelwert				137,11		4,1				131,72	

Preise inkl MwSt in Euro	Juni 2020					Preisänderung zu 2019 in %	Juni 2019				
	n	min	max	am	Diff min/max in %		n	min	max	am	Diff. min/max in %
Allgemeine Reparaturen (schwierig): billigste Typgruppe											
AUDI	30	95,50	202,20	144,79	111,7	4,7	30	93,00	194,82	138,32	109,5
BMW	28	95,50	176,40	138,25	84,7	4,1	28	93,00	169,20	132,80	81,9
CITROEN	28	95,50	166,90	136,67	74,8	4,1	28	93,00	160,90	131,23	73,0
FIAT	27	95,50	166,90	135,96	74,8	4,1	27	93,00	160,90	130,57	73,0
FORD	28	95,50	171,60	137,62	79,7	4,1	28	93,00	165,60	132,17	78,1
HYUNDAI	27	95,50	166,90	135,96	74,8	4,1	27	93,00	160,90	130,57	73,0
KIA	28	95,50	166,90	136,89	74,8	4,1	28	93,00	160,90	131,53	73,0
MAZDA	26	95,50	166,90	135,23	74,8	4,2	26	93,00	160,90	129,78	73,0
MERCEDES	28	95,50	176,24	138,32	84,5	3,7	28	93,00	169,63	133,33	82,4
NISSAN	26	95,50	166,90	135,23	74,8	4,2	26	93,00	160,90	129,78	73,0
OPEL	27	95,50	166,90	136,36	74,8	4,1	27	93,00	160,90	130,93	73,0
PEUGEOT	28	95,50	166,90	137,06	74,8	4,2	28	93,00	160,90	131,58	73,0
RENAULT	26	95,50	166,90	135,23	74,8	4,2	26	93,00	160,90	129,78	73,0
SKODA	29	95,50	202,20	142,04	111,7	4,8	29	93,00	194,82	135,55	109,5
TOYOTA	26	95,50	166,90	135,23	74,8	4,2	26	93,00	160,90	129,78	73,0
VW	30	95,50	202,20	143,99	111,7	4,7	30	93,00	194,82	137,52	109,5
Mittelwert				137,80		4,2				132,20	
Allgemeine Reparaturen (einfach): teuerste Typgruppe											
AUDI	30	95,50	248,45	151,00	160,2	3,9	30	93,00	241,16	145,36	159,3
BMW	28	95,50	176,40	138,77	84,7	4,1	28	93,00	169,20	133,34	81,9
CITROEN	28	95,50	166,90	137,19	74,8	4,1	28	93,00	160,90	131,77	73,0
FIAT	27	95,50	166,90	136,49	74,8	4,1	27	93,00	160,90	131,13	73,0
FORD	28	95,50	171,60	138,14	79,7	4,1	28	93,00	165,60	132,71	78,1
HYUNDAI	27	95,50	166,90	136,49	74,8	4,1	27	93,00	160,90	131,13	73,0
KIA	28	95,50	166,90	137,41	74,8	4,1	28	93,00	160,90	132,06	73,0
MAZDA	26	95,50	166,90	135,79	74,8	4,2	26	93,00	160,90	130,36	73,0
MERCEDES	28	95,50	176,24	138,84	84,5	3,7	28	93,00	169,63	133,87	82,4
NISSAN	26	95,50	166,90	135,79	74,8	4,2	26	93,00	160,90	130,36	73,0
OPEL	27	95,50	166,90	136,90	74,8	4,1	27	93,00	160,90	131,49	73,0
PEUGEOT	28	95,50	166,90	137,58	74,8	4,1	28	93,00	160,90	132,11	73,0
RENAULT	26	95,50	166,90	135,79	74,8	4,2	26	93,00	160,90	130,36	73,0
SKODA	29	95,50	248,45	146,83	160,2	4,0	29	93,00	241,16	141,24	159,3
TOYOTA	26	95,50	166,90	135,79	74,8	4,2	26	93,00	160,90	130,36	73,0
VW	30	95,50	248,45	150,20	160,2	3,9	30	93,00	241,16	144,57	159,3
Mittelwert				139,31		4,1				133,89	
Allgemeine Reparaturen (schwierig): teuerste Typgruppe											
AUDI	30	95,50	275,80	154,80	188,8	3,9	30	93,00	268,03	149,06	188,2
BMW	28	95,50	176,40	138,97	84,7	4,1	28	93,00	169,20	133,52	81,9
CITROEN	28	95,50	166,90	137,39	74,8	4,1	28	93,00	160,90	131,94	73,0
FIAT	27	95,50	166,90	136,70	74,8	4,1	27	93,00	160,90	131,31	73,0
FORD	28	95,50	171,60	138,34	79,7	4,1	28	93,00	165,60	132,88	78,1
HYUNDAI	27	95,50	166,90	136,70	74,8	4,1	27	93,00	160,90	131,31	73,0
KIA	28	95,50	166,90	137,61	74,8	4,1	28	93,00	160,90	132,24	73,0
MAZDA	26	95,50	166,90	136,00	74,8	4,2	26	93,00	160,90	130,55	73,0
MERCEDES	28	95,50	176,24	139,04	84,5	3,7	28	93,00	169,63	134,05	82,4
NISSAN	26	95,50	166,90	136,00	74,8	4,2	26	93,00	160,90	130,55	73,0
OPEL	27	95,50	166,90	137,10	74,8	4,1	27	93,00	160,90	131,67	73,0
PEUGEOT	28	95,50	166,90	137,78	74,8	4,1	28	93,00	160,90	132,29	73,0
RENAULT	26	95,50	166,90	136,00	74,8	4,2	26	93,00	160,90	130,55	73,0
SKODA	29	95,50	275,79	149,81	188,8	3,9	29	93,00	268,03	144,13	188,2
TOYOTA	26	95,50	166,90	136,00	74,8	4,2	26	93,00	160,90	130,55	73,0
VW	30	95,50	275,80	154,01	188,8	3,9	30	93,00	268,03	148,26	188,2
Mittelwert				140,14		4,1				134,68	

**Der direkte Weg zu unseren Publikationen:
E-Mail: konsumentenpolitik@akwien.at**

Bei Verwendung von Textteilen wird um Quellenangabe und Zusendung eines Belegexemplares an die AK Wien, Abteilung Konsumentenpolitik, ersucht.

Impressum

Medieninhaber: Kammer für Arbeiter und Angestellte für Wien,
Prinz-Eugen-Straße 20–22, 1040 Wien, Telefon: (01) 501 65
Offenlegung gem. § 25 MedienG: siehe wien.arbeiterkammer.at/impressum
Zulassungsnummer: AK Wien 02Z34648 M
AuftraggeberInnen: AK Wien, Konsumentenpolitik
Autorin: Manuela Delapina
Grafik Umschlag und Druck: AK Wien
Verlags- und Herstellungsort: Wien
© 2020: AK Wien

**Stand Juni2020
Im Auftrag der Kammer für Arbeiter und Angestellte für Wien**

Gesellschaftskritische Wissenschaft: die Studien der AK Wien

Alle Studien zum Downloaden:

wien.arbeiterkammer.at/service/studien

