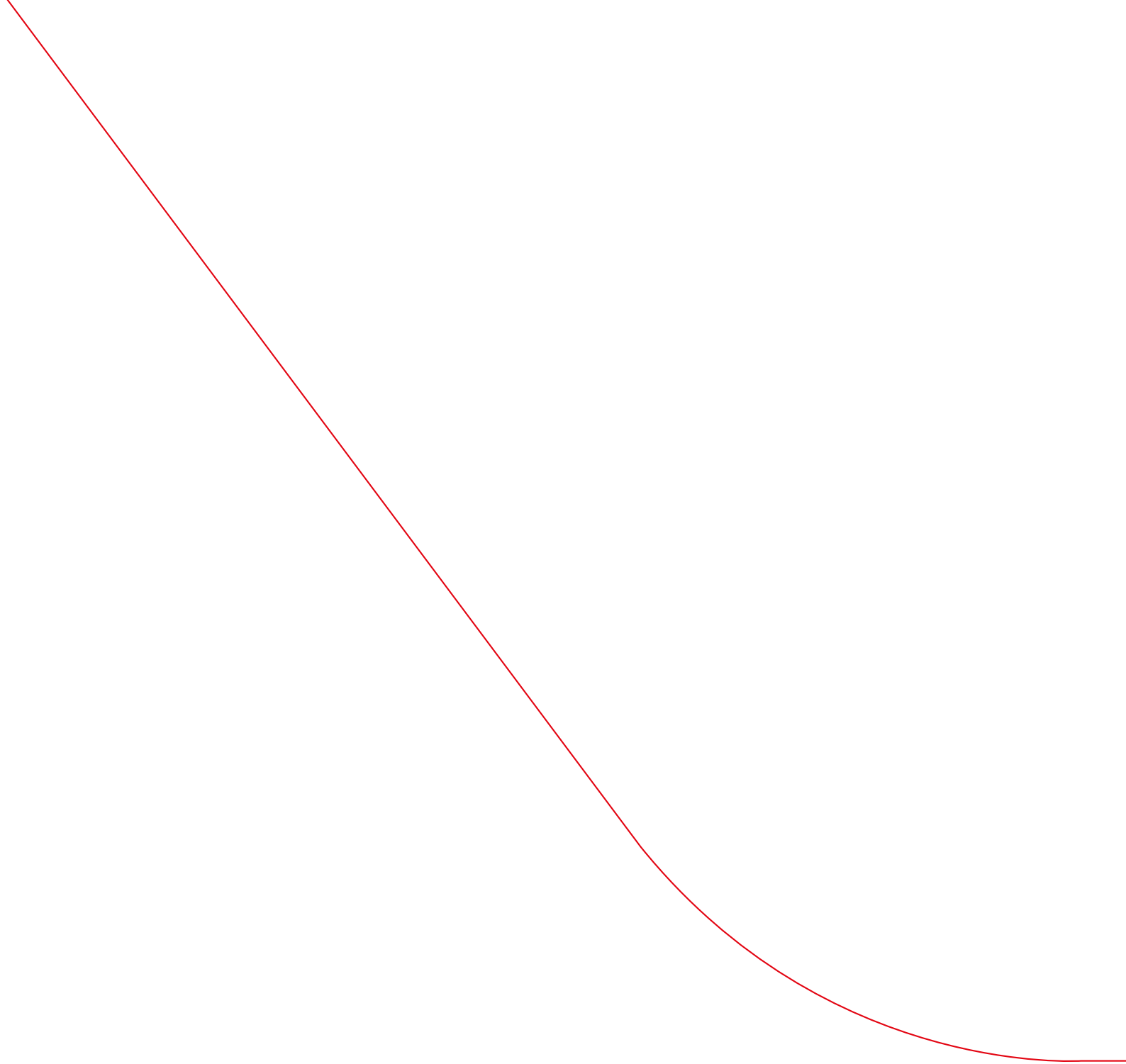


Manuela Delapina

REPARATURPREISE VON KFZ- WERKSTÄTTEN 2026

AK-Erhebung

Erhebungszeitraum: März 2026



Manuela Delapina

REPARATURPREISE VON KFZ- WERKSTÄTTEN 2026

AK-Erhebung

Erhebungszeitraum: März 2026

Verlag Arbeiterkammer Wien
April 2026

DIE WICHTIGSTEN ERGEBNISSE

KFZ-Mechaniker (Benzin- und Dieselautos) 2026

- Die **KFZ-Mechaniker-Stundensätze** für ein **Service** reichen je nach Marke und Typgruppe **von 144 bis 333,94 Euro**. Im **Durchschnitt** kostet eine Servicestunde **187,74 Euro**.
- Die **KFZ-Mechaniker-Stundensätze** für eine **Reparatur** reichen je nach Schwierigkeitsgrad der Reparatur, Marke und Typgruppe **von 150 bis 337,61 Euro**. Im **Durchschnitt** kostet eine Reparaturstunde **195,54 Euro**.

KFZ-Mechaniker (E-Autos; mittlere Typgruppe) 2026

- Die KFZ-Mechaniker-Stundensätze für ein **Service beim E-Auto** reichen **von 150 bis 360 Euro**. Im **Durchschnitt** kostet eine Servicestunde für das E-Auto **220,47 Euro**.
- Die KFZ-Mechaniker-Stundensätze für eine **Reparatur beim E-Auto** reichen **von 150 bis 360 Euro**. Im **Durchschnitt** kostet eine Reparaturstunde für das E-Auto **224,17 Euro**.

KFZ-Lackierer und -Spengler 2026

- **KFZ-Spengler-Stundensätze** reichen **von 199 bis 333 Euro**. Der **Durchschnittspreis** beträgt **257,92 Euro**.
- Die Stundensätze für einen **KFZ-Lackierer** liegen ebenfalls **zwischen 199 und 333 Euro (Durchschnittspreis: 260,49 Euro)**.

Durchschnittliche Preissteigerungen gegenüber 2025:

Mechaniker-Service (Benzin + Diesel):	+ 3,0 Prozent
Mechaniker-Service (E-Auto):	+ 3,5 Prozent
Mechaniker-Reparatur (Benzin + Diesel):	+ 2,6 Prozent
Mechaniker-Reparatur (E-Auto):	+ 3,8 Prozent
Spengler:	+ 4,0 Prozent
Lackierer:	+ 4,0 Prozent

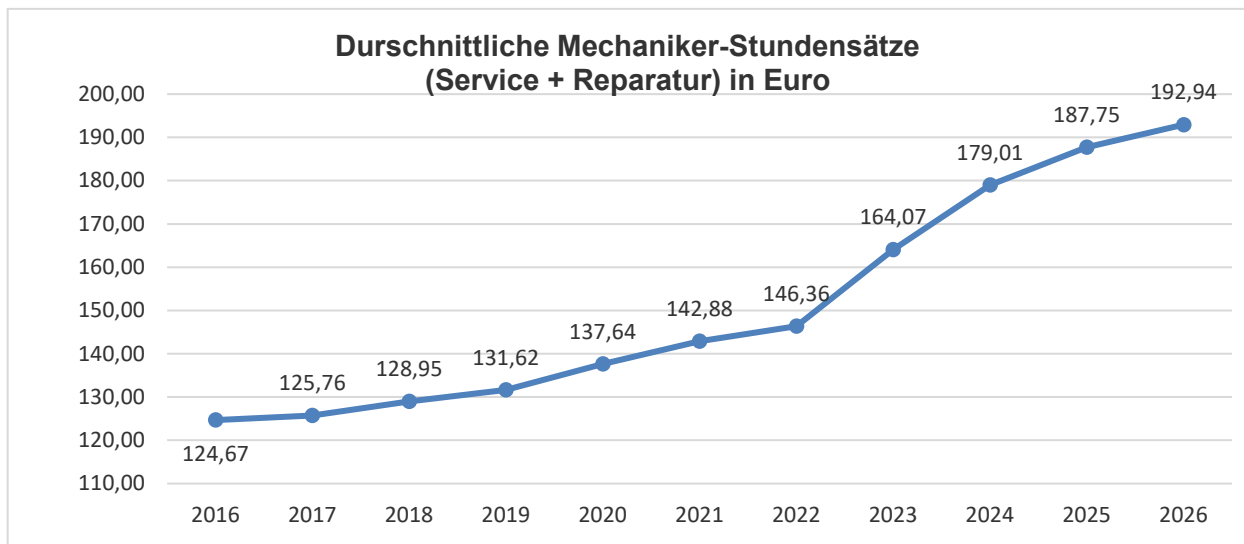
- Die Erhebung wurde **zwischen 10. und 25.3.2026 in 32 Wiener KFZ-Fachwerkstätten sowie für einfache Reparaturen auch beim ARBÖ** durchgeführt.

KFZ-Mechaniker 2026

März 2026	Minimum	Maximum	Durchschnitt	Preisänderung gegenüber April-Mai/2025 in %
SERVICE				
Benzin- und Dieselaautos:				
billigste Typgruppe	144,00	250,00	184,71	+2,9
teuerste Typgruppe	144,00	333,94	190,77	+3,1
E-Autos:				
mittlere Typgruppe	150,00	360,00	220,47	+3,5
REPARATUR				
Benzin- und Dieselaautos:				
einfach - billigste Typgruppe	150,00	250,00	191,88	+2,5
schwierig - billigste Typgruppe	150,00	304,49	193,01	+2,7
einfach - teuerste Typgruppe	150,00	333,94	198,08	+2,6
schwierig - teuerste Typgruppe	150,00	337,61	199,18	+2,7
E-Autos:				
mittlere Typgruppe	150,00	360,00	224,17	+3,8

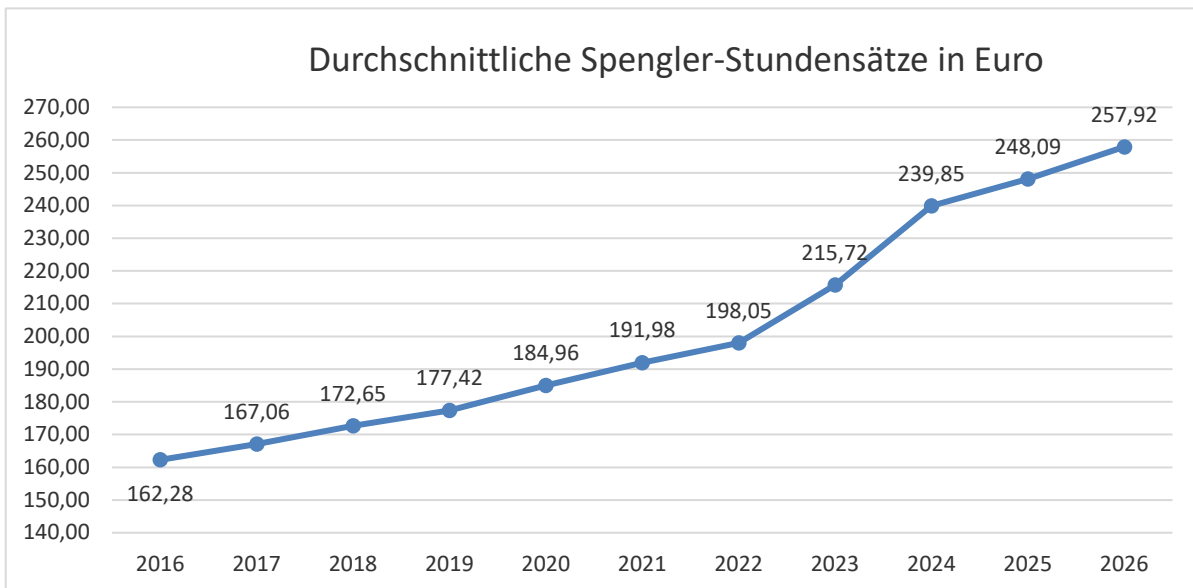
Entwicklung der Preise in den letzten 10 Jahren (ohne E-Autos)

KFZ-Mechaniker



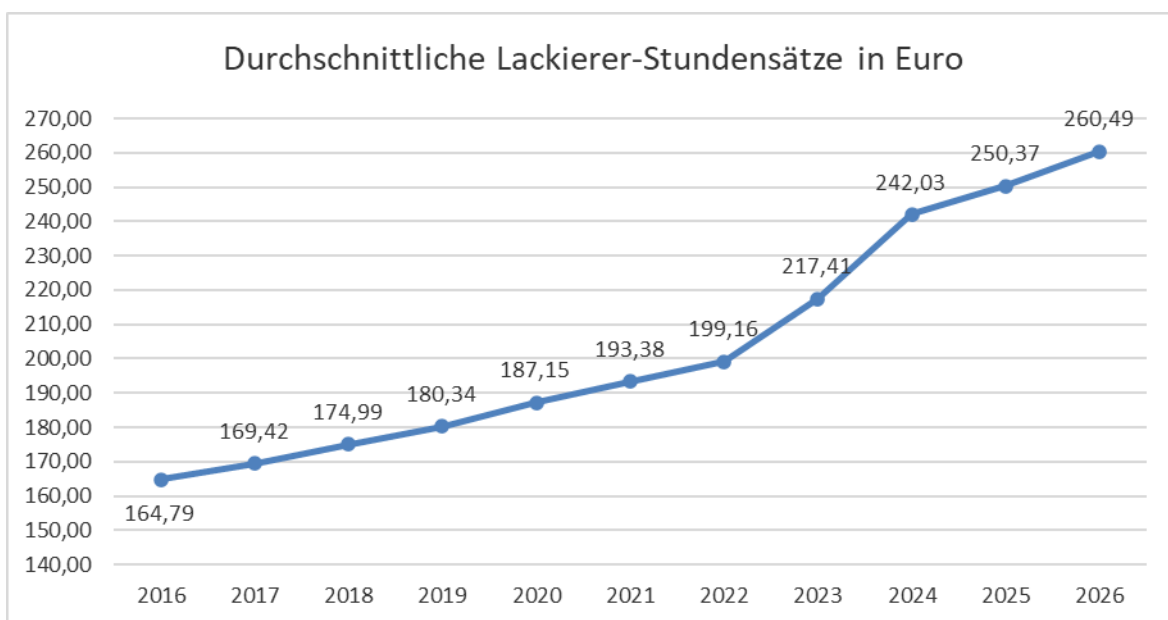
Der Durchschnittspreis für eine Mechaniker-Stunde in Wiener Werkstätten ist im Zeitraum 2016 bis 2026 kontinuierlich um insgesamt 54,8 Prozent teurer geworden.

KFZ-Spengler



Der Durchschnittspreis für eine Spengler-Stunde in Wiener Werkstätten ist im Zeitraum 2016 bis 2026 kontinuierlich um insgesamt 58,9 Prozent teurer geworden.

KFZ-Lackierer



Der Durchschnittspreis für eine Lackierer-Stunde in Wiener Werkstätten ist im Zeitraum 2016 bis 2026 kontinuierlich um insgesamt 58,1 Prozent teurer geworden.

TIPPS DER AK-KONSUMENTENSCHÜTZER

Vergleichen Sie die Preise von mehreren Autowerkstätten, insbesondere bei sehr zeitaufwändigen Reparaturen. Viele Vertragswerkstätten reparieren auch Fremdmarken.

ZIELSETZUNG

Ziel dieser Erhebung ist es, Service- und Reparatur-Stundensätze für KFZ-Mechaniker, -Spengler und -Lackierer zu vergleichen und Preisveränderungen gegenüber dem Vorjahr bzw. im 10-Jahres-Vergleich festzustellen.

VORGANGSWEISE

Verglichen wurden die Reparatur-Stundensätze für insgesamt 16 Automarken (Audi, BMW, Citroen, Fiat, Ford, Hyundai, Kia, Mazda, Mercedes, Nissan, Opel, Peugeot, Renault, Skoda, Toyota, VW).

Bei den KFZ-Mechaniker-Stundensätzen wurde zwischen dem Stundensatz bei Service sowie einfachen und schwierigen Reparaturen (differenziert nach billigster und teuerster Typgruppe) unterschieden.

Seit 2022 werden auch Service- und Reparatur-Stundensätze von E-Autos (mittlere -Typgruppe) erhoben.

Bei allen angegebenen Preisen handelt es sich um Euro-Inklusivpreise, d.h. 20 % MwSt. sind bereits enthalten.

Eine Qualitätskontrolle der gesamten Arbeit wurde durchgeführt.

ERGEBNISSE IM DETAIL

siehe nachfolgende Seiten;

KFZ-Mechaniker Stundensätze 2025 für Benzin- und Dieselaautos

n=Anzahl der Betriebe, min=Minimumpreis, max=Maximumpreis, am=Durchschnittspreis

BENZIN/DIESEL	März 2026						April/Mai 2025				
Preise inkl. MwSt in Euro	n	min	max	am	Diff. min/max in %	Preisänderung zu 2025 in %	n	min	max	am	Diff. min/max in %
Leistungspreis: Service, billigste Typgruppe											
AUDI	24	144,00	230,38	183,27	60,0	2,8	24	144,00	226,44	178,35	57,3
BMW	22	144,00	250,00	189,31	73,6	3,1	22	144,00	244,80	183,62	70,0
CITROEN	23	144,00	220,00	186,15	52,8	3,0	23	144,00	210,00	180,79	45,8
FIAT	24	144,00	220,00	186,94	52,8	3,2	24	144,00	210,00	181,20	45,8
FORD	22	144,00	220,00	184,43	52,8	2,8	22	144,00	210,00	179,41	45,8
HYUNDAI	21	144,00	220,00	184,02	52,8	3,3	21	144,00	210,00	178,14	45,8
KIA	21	144,00	220,00	183,73	52,8	2,8	21	144,00	210,00	178,70	45,8
MAZDA	21	144,00	220,00	183,73	52,8	2,8	21	144,00	210,00	178,70	45,8
MERCEDES	22	144,00	220,00	186,05	52,8	3,0	22	144,00	210,00	180,60	45,8
NISSAN	21	144,00	220,00	182,99	52,8	2,9	21	144,00	210,00	177,79	45,8
OPEL	22	144,00	220,00	185,56	52,8	3,0	22	144,00	210,00	180,17	45,8
PEUGEOT	23	144,00	220,00	186,15	52,8	3,0	23	144,00	210,00	180,79	45,8
RENAULT	21	144,00	220,00	182,99	52,8	2,9	21	144,00	210,00	177,79	45,8
SKODA	24	144,00	230,38	183,27	60,0	2,8	24	144,00	226,44	178,35	57,3
TOYOTA	20	144,00	220,00	183,50	52,8	3,0	20	144,00	210,00	178,22	45,8
VW	24	144,00	230,38	183,27	60,0	2,8	24	144,00	226,44	178,35	57,3
Mittelwert				184,71		2,9				179,44	
Leistungspreis: Service, teuerste Typgruppe											
AUDI	24	144,00	304,49	198,91	111,5	4,2	24	144,00	240,19	190,95	66,8
BMW	22	144,00	250,00	192,32	73,6	2,9	22	144,00	244,80	186,86	70,0
CITROEN	23	144,00	220,32	189,74	53,0	2,8	23	144,00	213,84	184,57	48,5
FIAT	24	144,00	220,32	190,39	53,0	3,0	24	144,00	213,84	184,83	48,5
FORD	22	144,00	220,32	186,99	53,0	2,7	22	144,00	213,84	182,06	48,5
HYUNDAI	21	144,00	220,32	187,18	53,0	3,1	21	144,00	213,84	181,53	48,5
KIA	21	144,00	220,32	186,41	53,0	2,7	21	144,00	213,84	181,47	48,5
MAZDA	21	144,00	220,32	186,41	53,0	2,7	21	144,00	213,84	181,47	48,5
MERCEDES	22	144,00	333,94	198,04	131,9	3,1	22	144,00	320,98	192,08	122,9
NISSAN	21	144,00	220,32	186,15	53,0	2,7	21	144,00	213,84	181,19	48,5
OPEL	22	144,00	220,32	189,31	53,0	2,8	22	144,00	213,84	184,12	48,5
PEUGEOT	23	144,00	220,32	189,74	53,0	2,8	23	144,00	213,84	184,57	48,5
RENAULT	21	144,00	220,32	186,15	53,0	2,7	21	144,00	213,84	181,19	48,5
SKODA	24	144,00	304,49	198,91	111,5	4,2	24	144,00	240,19	190,95	66,8
TOYOTA	20	144,00	220,32	186,81	53,0	2,8	20	144,00	213,84	181,79	48,5
VW	24	144,00	304,49	198,91	111,5	4,2	24	144,00	240,19	190,95	66,8
Mittelwert				190,77		3,1				185,03	
Allgemeine Reparaturen (einfach): billigste Typgruppe											
AUDI	24	150,00	240,00	196,56	60,0	1,1	24	150,00	299,28	194,51	99,5
BMW	22	150,00	250,00	194,39	66,7	3,0	22	150,00	244,80	188,68	63,2
CITROEN	23	150,00	240,00	192,44	60,0	2,9	23	150,00	240,00	187,03	60,0
FIAT	24	150,00	240,00	192,97	60,0	3,1	24	150,00	240,00	187,19	60,0
FORD	22	150,00	240,00	191,00	60,0	2,7	22	150,00	240,00	185,94	60,0
HYUNDAI	21	150,00	240,00	189,35	60,0	3,2	21	150,00	240,00	183,44	60,0
KIA	21	150,00	240,00	189,81	60,0	2,7	21	150,00	240,00	184,74	60,0
MAZDA	21	150,00	240,00	189,81	60,0	2,7	21	150,00	240,00	184,74	60,0
MERCEDES	22	150,00	240,00	191,14	60,0	2,9	22	150,00	240,00	185,67	60,0
NISSAN	21	150,00	240,00	188,32	60,0	2,9	21	150,00	240,00	183,10	60,0
OPEL	22	150,00	240,00	191,37	60,0	2,9	22	150,00	240,00	185,93	60,0
PEUGEOT	23	150,00	240,00	192,44	60,0	2,9	23	150,00	240,00	187,03	60,0
RENAULT	21	150,00	240,00	188,32	60,0	2,9	21	150,00	240,00	183,10	60,0
SKODA	24	150,00	240,00	196,56	60,0	1,1	24	150,00	299,28	194,51	99,5
TOYOTA	20	150,00	240,00	189,09	60,0	2,9	20	150,00	240,00	183,79	60,0
VW	24	150,00	240,00	196,56	60,0	1,1	24	150,00	299,28	194,51	99,5
Mittelwert				191,88		2,5				187,12	

AK-Erhebung
Reparaturpreise von KFZ-Werkstätten – März 2026

BENZIN/DIESEL	März 2026					April/Mai 2025					
Preise inkl. MwSt. in Euro	n	min	max	am	Diff min/max in %	Preisänderung zu 2025 in %	n	min	max	am	Diff. min/max in %
Allgemeine Reparaturen (schwierig): billigste Typgruppe											
AUDI	24	150,00	304,49	202,58	103,0	2,0	24	150,00	330,60	198,70	120,4
BMW	22	150,00	250,00	194,39	66,7	3,0	22	150,00	244,80	188,68	63,2
CITROEN	23	150,00	240,00	192,44	60,0	2,9	23	150,00	240,00	187,03	60,0
FIAT	24	150,00	240,00	192,97	60,0	3,1	24	150,00	240,00	187,19	60,0
FORD	22	150,00	240,00	191,00	60,0	2,7	22	150,00	240,00	185,94	60,0
HYUNDAI	21	150,00	240,00	189,35	60,0	3,2	21	150,00	240,00	183,44	60,0
KIA	21	150,00	240,00	189,81	60,0	2,7	21	150,00	240,00	184,74	60,0
MAZDA	21	150,00	240,00	189,81	60,0	2,7	21	150,00	240,00	184,74	60,0
MERCEDES	22	150,00	240,00	191,14	60,0	2,9	22	150,00	240,00	185,67	60,0
NISSAN	21	150,00	240,00	188,32	60,0	2,9	21	150,00	240,00	183,10	60,0
OPEL	22	150,00	240,00	191,37	60,0	2,9	22	150,00	240,00	185,93	60,0
PEUGEOT	23	150,00	240,00	192,44	60,0	2,9	23	150,00	240,00	187,03	60,0
RENAULT	21	150,00	240,00	188,32	60,0	2,9	21	150,00	240,00	183,10	60,0
SKODA	24	150,00	304,49	202,58	103,0	2,0	24	150,00	330,60	198,70	120,4
TOYOTA	20	150,00	240,00	189,09	60,0	2,9	20	150,00	240,00	183,79	60,0
VW	24	150,00	304,49	202,58	103,0	2,0	24	150,00	330,60	198,70	120,4
Mittelwert				193,01		2,7				187,90	
Allgemeine Reparaturen (einfach): teuerste Typgruppe											
AUDI	24	150,00	305,76	211,57	103,8	2,5	24	150,00	300,53	206,48	100,4
BMW	22	150,00	250,00	197,76	66,7	2,9	22	150,00	244,80	192,26	63,2
CITROEN	23	150,00	240,00	196,70	60,0	2,7	23	150,00	240,00	191,47	60,0
FIAT	24	150,00	240,00	197,05	60,0	2,9	24	150,00	240,00	191,44	60,0
FORD	22	150,00	240,00	194,26	60,0	2,6	22	150,00	240,00	189,27	60,0
HYUNDAI	21	150,00	240,00	192,87	60,0	3,0	21	150,00	240,00	187,19	60,0
KIA	21	150,00	240,00	193,23	60,0	2,7	21	150,00	240,00	188,22	60,0
MAZDA	21	150,00	240,00	193,23	60,0	2,7	21	150,00	240,00	188,22	60,0
MERCEDES	22	150,00	333,94	203,48	122,6	3,0	22	150,00	320,98	197,48	114,0
NISSAN	21	150,00	240,00	191,85	60,0	2,7	21	150,00	240,00	186,85	60,0
OPEL	22	150,00	240,00	195,82	60,0	2,8	22	150,00	240,00	190,57	60,0
PEUGEOT	23	150,00	240,00	196,70	60,0	2,7	23	150,00	240,00	191,47	60,0
RENAULT	21	150,00	240,00	191,85	60,0	2,7	21	150,00	240,00	186,85	60,0
SKODA	24	150,00	305,76	208,48	103,8	1,0	24	150,00	300,53	206,48	100,4
TOYOTA	20	150,00	240,00	192,79	60,0	2,7	20	150,00	240,00	187,73	60,0
VW	24	150,00	305,76	211,57	103,8	2,5	24	150,00	300,53	206,48	100,4
Mittelwert				198,08		2,6				193,03	
Allgemeine Reparaturen (schwierig): teuerste Typgruppe											
AUDI	24	150,00	337,61	216,88	125,1	2,4	24	150,00	331,83	211,70	121,2
BMW	22	150,00	250,00	197,76	66,7	2,9	22	150,00	244,80	192,26	63,2
CITROEN	23	150,00	240,00	196,70	60,0	2,7	23	150,00	240,00	191,47	60,0
FIAT	24	150,00	240,00	197,05	60,0	2,9	24	150,00	240,00	191,44	60,0
FORD	22	150,00	240,00	194,26	60,0	2,6	22	150,00	240,00	189,27	60,0
HYUNDAI	21	150,00	240,00	192,87	60,0	3,0	21	150,00	240,00	187,19	60,0
KIA	21	150,00	240,00	193,23	60,0	2,7	21	150,00	240,00	188,22	60,0
MAZDA	21	150,00	240,00	193,23	60,0	2,7	21	150,00	240,00	188,22	60,0
MERCEDES	22	150,00	333,94	203,48	122,6	3,0	22	150,00	320,98	197,48	114,0
NISSAN	21	150,00	240,00	191,85	60,0	2,7	21	150,00	240,00	186,85	60,0
OPEL	22	150,00	240,00	195,82	60,0	2,8	22	150,00	240,00	190,57	60,0
PEUGEOT	23	150,00	240,00	196,70	60,0	2,7	23	150,00	240,00	191,47	60,0
RENAULT	21	150,00	240,00	191,85	60,0	2,7	21	150,00	240,00	186,85	60,0
SKODA	24	150,00	337,61	215,55	125,1	1,8	24	150,00	331,83	211,70	121,2
TOYOTA	20	150,00	240,00	192,79	60,0	2,7	20	150,00	240,00	187,73	60,0
VW	24	150,00	337,61	216,88	125,1	2,4	24	150,00	331,83	211,70	121,2
Mittelwert				199,18		2,7				194,01	

KFZ-Mechaniker Stundensätze 2026 für E-Autos

n=Anzahl der Betriebe, min=Minimumpreis, max=Maximumpreis, am=Durchschnittspreis

E-Autos	März 2026					Preisänderung zu 2025 in %	April/Mai 2025				
	n	min	max	am	Diff min/max in %		n	min	max	am	Diff. min/max in %
Leistungspreis: Service, mittlere Typgruppe											
AUDI	20	150,00	360,00	216,61	140,0	3,3	20	150,00	360,00	209,72	140,0
BMW	18	150,00	360,00	225,92	140,0	3,8	18	150,00	360,00	217,55	140,0
CITROEN	19	150,00	360,00	220,76	140,0	3,5	19	150,00	360,00	213,29	140,0
FIAT	20	150,00	360,00	220,34	140,0	3,7	20	150,00	360,00	212,53	140,0
FORD	18	150,00	360,00	218,67	140,0	3,5	18	150,00	360,00	211,29	140,0
HYUNDAI	17	150,00	360,00	219,58	140,0	3,8	17	150,00	360,00	211,64	140,0
KIA	17	150,00	360,00	219,81	140,0	3,5	17	150,00	360,00	212,28	140,0
MAZDA	17	150,00	360,00	219,81	140,0	3,5	17	150,00	360,00	212,28	140,0
MERCEDES	18	150,00	360,00	230,20	140,0	3,7	18	150,00	360,00	221,89	140,0
NISSAN	17	150,00	360,00	219,48	140,0	3,6	17	150,00	360,00	211,93	140,0
OPEL	18	150,00	360,00	221,96	140,0	3,6	18	150,00	360,00	214,34	140,0
PEUGEOT	19	150,00	360,00	220,76	140,0	3,5	19	150,00	360,00	213,29	140,0
RENAULT	17	150,00	360,00	219,48	140,0	3,6	17	150,00	360,00	211,93	140,0
SKODA	20	150,00	360,00	216,61	140,0	3,3	20	150,00	360,00	209,72	140,0
TOYOTA	16	150,00	360,00	220,93	140,0	3,6	16	150,00	360,00	213,17	140,0
VW	20	150,00	360,00	216,61	140,0	3,3	20	150,00	360,00	209,72	140,0
Mittelwert				220,47		3,5				212,91	
Reparatur-Stundensatz: mittlere Typgruppe											
AUDI	20	150,00	360,00	232,28	140,0	3,2	20	150,00	360,00	225,12	140,0
BMW	18	150,00	360,00	225,92	140,0	3,8	18	150,00	360,00	217,55	140,0
CITROEN	19	150,00	360,00	223,79	140,0	4,5	19	150,00	360,00	214,18	140,0
FIAT	20	150,00	360,00	223,22	140,0	4,6	20	150,00	360,00	213,37	140,0
FORD	18	150,00	360,00	221,87	140,0	4,5	18	150,00	360,00	212,22	140,0
HYUNDAI	17	150,00	360,00	219,58	140,0	3,8	17	150,00	360,00	211,64	140,0
KIA	17	150,00	360,00	219,81	140,0	3,5	17	150,00	360,00	212,28	140,0
MAZDA	17	150,00	360,00	219,81	140,0	3,5	17	150,00	360,00	212,28	140,0
MERCEDES	18	150,00	360,00	230,20	140,0	3,7	18	150,00	360,00	221,89	140,0
NISSAN	17	150,00	360,00	219,48	140,0	3,6	17	150,00	360,00	211,93	140,0
OPEL	18	150,00	360,00	221,96	140,0	3,6	18	150,00	360,00	214,34	140,0
PEUGEOT	19	150,00	360,00	223,79	140,0	4,5	19	150,00	360,00	214,18	140,0
RENAULT	17	150,00	360,00	219,48	140,0	3,6	17	150,00	360,00	211,93	140,0
SKODA	20	150,00	360,00	232,28	140,0	3,2	20	150,00	360,00	225,12	140,0
TOYOTA	16	150,00	360,00	220,93	140,0	3,6	16	150,00	360,00	213,17	140,0
VW	20	150,00	360,00	232,28	140,0	3,2	20	150,00	360,00	225,12	140,0
Mittelwert				224,17		3,8				216,02	

KURZBIOGRAFIE



MANUELA DELAPINA

Arbeiterkammer Wien / Abteilung Konsument:innenpolitik
Teamkoordinatorin Marktforschung

HAK-Matura, verheiratet, seit Dezember 1987 in der Arbeiterkammer Wien tätig. Seit 1996 Koordinatorin des Teams Marktforschung in der Abteilung Konsument:innenpolitik.

Zu meinen Tätigkeiten gehören unter anderem die Konzeption und Koordination aller Preiserhebungen des Teams, die Auswertung der Daten, Berichterstellung und Medienarbeit.



ALLE RATGEBER ZUM DOWNLOADEN

<https://wien.arbeiterkammer.at/service/Ratgeber/index.html>




BERATUNGSTERMIN VEREINBAREN UNTER

<https://wien.arbeiterkammer.at/ueberuns/kontakt/index.html>



ALLE STUDIEN ZUM DOWNLOADEN

<https://emedien.arbeiterkammer.at/>



WEITERE SERVICES UND INFORMATIONEN UNTER

<https://wien.arbeiterkammer.at/>

DER DIREKTE WEG ZU UNSEREN PUBLIKATIONEN

<https://wissenschaft.arbeiterkammer.at/>

<https://emedien.arbeiterkammer.at/>

ZITIERFÄHIGER LINK ZUR STUDIE

<https://emedien.arbeiterkammer.at/resolver?urn=urn:nbn:at:at-akw:g-7338975>

CREATIVE COMMONS CC BY-SA

Sofern nicht anders ausgewiesen, steht der Inhalt dieses Werks unter der Creative Commons Lizenz CC BY-SA 4.0 zur Verfügung: <https://creativecommons.org/licenses/by-sa/4.0/deed.de>



Bei Verwendung von Textteilen wird um Zusendung eines Belegexemplars an die AK Wien / Abteilung Konsument:innenpolitik ersucht.

IMPRESSUM

Medieninhaberin: Kammer für Arbeiter und Angestellte für Wien,
Prinz-Eugen-Straße 20–22, 1040 Wien, Telefon: (01) 501 65 0

Offenlegung gem. § 25 MedienG: siehe wien.arbeiterkammer.at/impressum

Auftraggeberin: AK Wien / Abt. Konsument:innenpolitik

Rückfragen an: konsumentenpolitik@akwien.at

Gestaltung: Alexander Ullrich | A SQUARED

Verlags- und Herstellungsort: Wien

Druck: AK Wien


ISBN: 978-3-7063-1218-9

© 2026 AK Wien

UNSER SERVICE FÜR IHR RECHT

Was bleibt netto von brutto?
Wie behalte ich den Überblick über Arbeitszeiten?
Oder was muss ich über meinen Mietvertrag wissen?
Ob durch unsere Services, Ratgeber oder unser
Expertenteam in Ihrer Arbeiterkammer:
Wir helfen Ihnen weiter!

Klicken Sie rein: wien.arbeiterkammer.at



Beratung



AK-Rechner



Ratgeber



Musterbriefe



Eltern-
kalender



Zeitspeicher



GERECHTIGKEIT MUSS SEIN

REPARATURPREISE VON KFZ-WERKSTÄTTEN 2026

AK-Erhebung

Erhebungszeitraum: März 2026

